



COMUNE DI VALFLORIANA

# CIMITERO DI CASATTA

Piano di utilizzo e delle pavimentazioni





scala 1:100

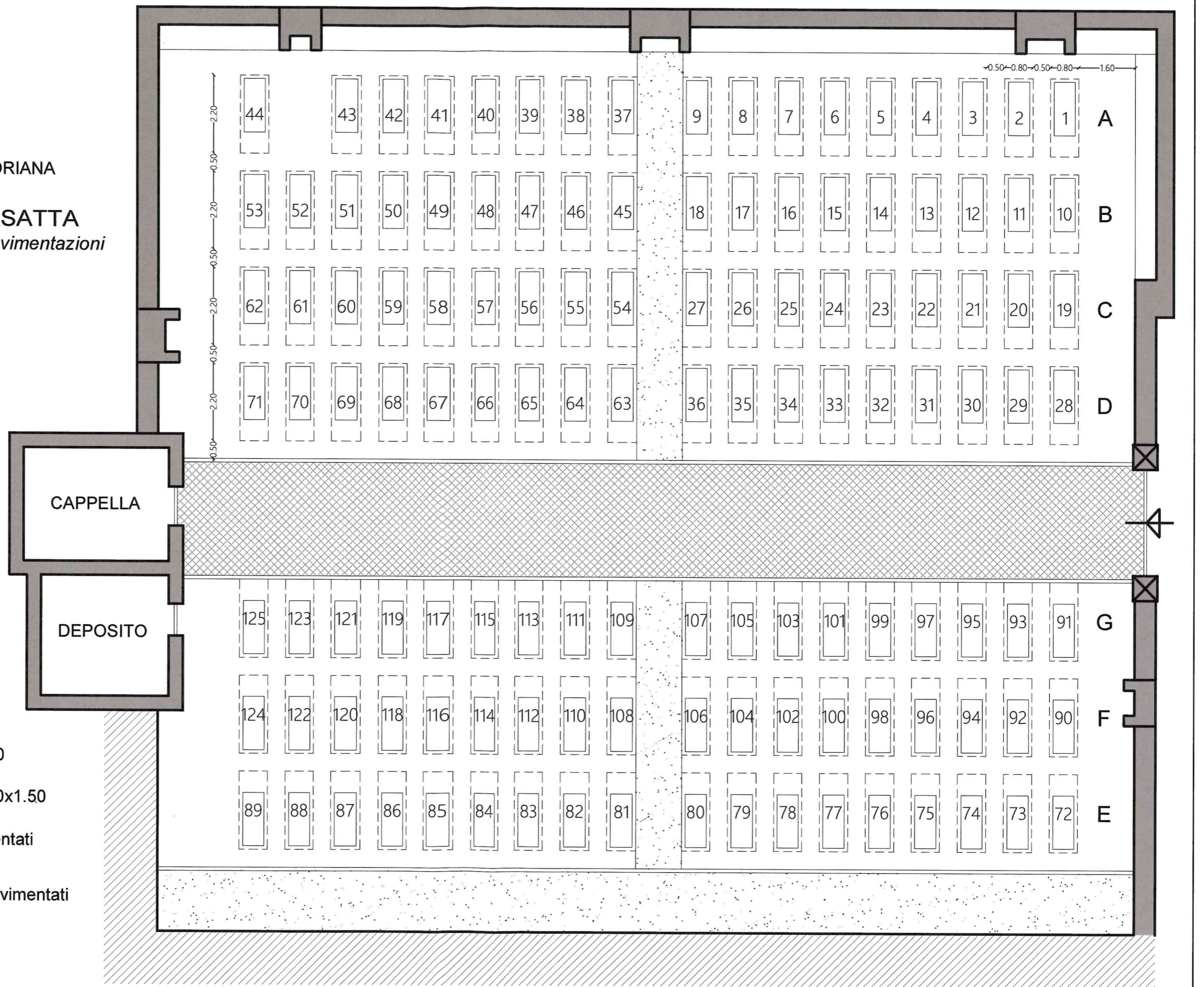
### CAPIENZA:

- fila A) = 17 fosse
- fila B) = 18 fosse
- fila C) = 18 fosse
- fila D) = 18 fosse
- fila E) = 18 fosse
- fila F) = 18 fosse
- fila G) = 18 fosse

totale 125 fosse

### LEGENDA:

-  Fosse da m 0.80x2.20 equidistanti m 0.50 con tombali da m 0.60x1.50
-  Viali principali pavimentati in cubetti di porfido
-  Vialetti tra le fosse pavimentati con ghiaietta bianca
-  Aiuole o aree a verde






COMUNE DI VALFLORIANA


## CIMITERO DI MONTALBIANO


*Piano di utilizzo e delle pavimentazioni*

scala 1:100

### LEGENDA:

 Fosse da m 0.80x2.20  
equidistanti m 0.50  
con tombali da m 0.60x1.50

 Viali principali pavimentati  
in cubetti di porfido

 Vialetti tra le fosse pavimentati  
con ghiaietta bianca

### CAPIENZA:

fila A) = 15 fosse

fila B) = 15 fosse

fila C) = 13 fosse

fila D) = 13 fosse

fila E) = 13 fosse

fila F) = 13 fosse

totale 82 fosse

