

# COMUNE DI VALFLORIANA

PROVINCIA DI TRENTO



## Nota Integrativa al Bilancio di Previsione

2026 - 2028

# INDICE

<b>1</b>	Premessa
<b>2</b>	Criteri di Valutazione
<b>3</b>	Quote Vincolate e Accantonate
<b>4</b>	Riepilogo generale
<b>5</b>	Equilibri di bilancio
<b>5.1</b>	Equilibrio di Parte Corrente
<b>5.1.1</b>	Equilibri di Entrate e Spese Correnti Una Tantum
<b>5.2</b>	Equilibrio di Parte Capitale
<b>6</b>	Equilibrio di cassa
<b>7</b>	Fondo Pluriennale Vincolato
<b>8</b>	Fondo crediti di dubbia esigibilità
<b>9</b>	Entrate Correnti
<b>10</b>	Spese Correnti
<b>11</b>	Entrate in conto capitale
<b>12</b>	Spese in conto capitale
<b>13</b>	Limite indebitamento Enti Locali
<b>14</b>	Interventi per spese d'investimento finanziati con debito e risorse disponibili
<b>15</b>	Elenco delle garanzie principali e sussidiarie
<b>16</b>	Strumenti finanziari derivati
<b>17</b>	Elenco enti e organismi strumentali
<b>18</b>	Elenco partecipazioni
<b>19</b>	Indicatori di bilancio
<b>20</b>	Altre considerazioni conclusive

## PREMESSA

Il Decreto Legislativo 23 giugno 2011 n. 118 e ss.mm.ii. ha introdotto un nuovo sistema contabile cosiddetto armonizzato avente la finalità di rendere i bilanci degli enti territoriali omogenei fra loro, anche ai fini del consolidamento con i bilanci delle amministrazioni pubbliche.

Le principali innovazioni introdotte dal nuovo sistema contabile sono:

- 1°) nuovi schemi di bilancio con una diversa struttura delle entrate e delle spese;
- 2°) previsione delle entrate e delle spese in termini di cassa per il primo esercizio di riferimento;
- 3°) diverse attribuzioni in termini di variazioni di bilancio;
- 4°) nuovi principi contabili, tra i quali quello della competenza finanziaria potenziata che comporta, tra l'altro, la costituzione obbligatoria secondo specifiche regole del Fondo Crediti di Dubbia Esigibilità (FCDE, ex Fondo Svalutazione Crediti) e del Fondo Pluriennale Vincolato (FPV);
- 5°) previsione di nuovi piani dei conti integrati sia a livello finanziario che a livello economico-patrimoniale;
- 6°) nuovo Documento Unico di Programmazione DUP in sostituzione della Relazione Previsionale e Programmatica.

Tutte le predette innovazioni sono contenute nei nuovi principi contabili. In nuovi principi, consultabili sul sito appositamente predisposto dalla Ragioneria Generale dello Stato:

<http://www.rgs.mef.gov.it/VERSIONE-I/e-GOVERNME1/ARCONET/>

I principi sono in continua evoluzione e modifica.

Il principio contabile applicato concernente la programmazione di bilancio (Allegato 4/1) prevede, per gli enti che adottano la contabilità finanziaria potenziata, la stesura della Nota Integrativa al bilancio di previsione, ovvero una relazione esplicativa dei contenuti del bilancio.

La Nota integrativa vuole arricchire il bilancio di previsione di informazioni, integrandolo con dati quantitativi o esplicativi al fine di rendere maggiormente chiara e comprensiva la lettura dello stesso.

La Nota integrativa analizza alcuni dati illustrando le ipotesi assunte ed in particolare i criteri adottati nella determinazione dei valori del bilancio di previsione.

La nota integrativa al bilancio di previsione, presenta almeno i seguenti contenuti:

1. i criteri di valutazione adottati per la formulazione delle previsioni, con particolare riferimento agli stanziamenti riguardanti gli accantonamenti per le spese potenziali e al fondo crediti di dubbia esigibilità, dando illustrazione dei crediti per i quali non è previsto l'accantonamento a tale fondo;
2. l'elenco analitico delle quote vincolate e accantonate del risultato di amministrazione presunto al 31 dicembre dell'esercizio precedente, distinguendo i vincoli derivanti dalla legge e dai principi contabili, dai trasferimenti, da mutui e altri finanziamenti, vincoli formalmente attribuiti dall'ente;
3. l'elenco analitico degli utilizzi delle quote vincolate e accantonate del risultato di amministrazione presunto, distinguendo i vincoli derivanti dalla legge e dai principi contabili, dai trasferimenti, da mutui e altri finanziamenti, vincoli formalmente attribuiti dall'ente;
4. l'elenco degli interventi programmati per spese di investimento finanziati col ricorso al debito e con le risorse disponibili;
5. nel caso in cui gli stanziamenti riguardanti il fondo pluriennale vincolato comprendono anche investimenti ancora in corso di definizione, le cause che non hanno reso possibile porre in essere la programmazione necessaria alla definizione dei relativi cronoprogrammi;
6. l'elenco delle garanzie principali o sussidiarie prestate dall'ente a favore di enti e di altri soggetti ai sensi delle leggi vigenti;
7. gli oneri e gli impegni finanziari stimati e stanziati in bilancio, derivanti da contratti relativi a strumenti finanziari derivati o da contratti di finanziamento che includono una componente derivata;
8. l'elenco dei propri enti ed organismi strumentali, precisando che i relativi bilanci consuntivi sono consultabili nel proprio sito internet fermo restando quanto previsto per gli enti locali dall'articolo 172, comma 1, lettera a) del decreto legislativo 18 agosto 2000, n. 267;
9. l'elenco delle partecipazioni possedute con l'indicazione della relativa quota percentuale;
10. altre informazioni riguardanti le previsioni, richieste dalla legge o necessarie per l'interpretazione del bilancio.

Il progetto di bilancio 2018/2020 è stato redatto in base a quanto stabilito dal D.Lgs. n. 118/2011 e ss.mm.ii., utilizzando gli schemi di bilancio previsti dall'Allegato n. 9 del suddetto decreto.

Per ciò che riguarda l'evoluzione delle predette norme "contabili", è necessario rammentare che è in fase di definizione la Legge di Bilancio 2018.

Occorrerà pertanto tenere conto delle eventuali modifiche alla presente norma che potrebbero intervenire in corso di gestione.

## Criteri di Valutazione

### **Criteri di valutazione adottati per la formulazione delle previsioni, gli accantonamenti per le spese potenziali e il fondo crediti di dubbia esigibilità**

La formulazione delle previsioni è stata effettuata, per ciò che concerne la spesa, adottando il criterio dello zero-base budgeting, tenendo conto delle spese sostenute in passato, delle spese obbligatorie, di quelle consolidate e di quelle derivanti da obbligazioni già assunte in esercizi precedenti. Analogamente, per la parte entrata, l'osservazione delle risultanze degli esercizi precedenti è stata alla base delle previsioni ovviamente tenendo conto delle possibili variazioni e di quelle conseguenti dalla manovra di bilancio. Al Bilancio di previsione 2018-2020 sono stati applicati i principi generali sanciti dal D.LGS. 118/2011 che per comodità di elencano sinteticamente:

1. Principio dell'annualità
2. Principio dell'unità
3. Principio dell'universalità
4. Principio dell'integrità
5. Principio della veridicità, attendibilità, correttezza, e comprensibilità
6. Principio della significatività e rilevanza
7. Principio della flessibilità
8. Principio della congruità
9. Principio della prudenza
10. Principio della coerenza
11. Principio della continuità e della costanza
12. Principio della comparabilità e della verificabilità
13. Principio della neutralità
14. Principio della pubblicità
15. Principio dell'equilibrio di bilancio
16. Principio della competenza finanziaria
17. Principio della competenza economica
18. Principio della prevalenza della sostanza sulla forma

Tra le spese potenziali rientrano le spese derivanti da contenzioso ed in generale quelle derivanti da rischi di restituzione somme ottenute a seguito di procedimenti giudiziari per i quali non si è ancora concluso il giudizio e il fondo spese per indennità di fine mandato.

Per quanto riguarda la casistica esaminata è da riferire che gli accantonamenti effettuati sono i seguenti:

1. accantonamenti per spese legali pari ad € 0,00; trattasi di uno stanziamento per memoria e minimale destinato eventualmente a modificarsi per effetto della ricognizione effettuata sistematicamente;
2. accantonamenti per il rischio di ripiano perdite delle società partecipate pari ad € 0,00: vista la % minima di partecipazioni dell'Ente, non si ritiene necessario provvedere all'accantonamento

3. Un ulteriore accantonamento è relativo alle spese per indennità di fine mandato, che costituiscono una spesa potenziale dell'ente, in considerazione della quale, si ritiene opportuno prevedere tra le spese del bilancio di previsione, un apposito accantonamento di € 0,00: l'attuale Sindaco svolge lavoro a tempo pieno pertanto l'accantonamento non è dovuto.
4. Una quota di 4.770,00 per il triennio è stata prevista per affrontare le eventuali spese derivanti dalla sottoscrizione del nuovo CCNL; è utile a tal proposito rammentare che gli oneri per rinnovi contrattuali sono a carico dei bilanci degli enti locali.
5. Un altro accantonamento di € 0,00 è effettuato per affrontare gli oneri derivanti dalle pensioni ad onere ripartito relative a dipendenti cessati e per i quali è applicabile appunto la norma che prevede il concorso dell'ente locale.

Le entrate, in linea generale, comprese quelle tributarie, vengono accertate per l'intero importo del credito, al lordo delle entrate di dubbia e difficile esazione, per le quali non è certa la riscossione integrale.

A tal fine è stanziata nel bilancio di previsione una apposita posta contabile, denominata "Accantonamento al fondo crediti di dubbia esigibilità" il cui ammontare è determinato in considerazione della dimensione degli stanziamenti relativi ai crediti che si prevede si formeranno nell'esercizio, della loro natura e dell'andamento del fenomeno negli ultimi cinque esercizi precedenti (la media del rapporto tra incassi e accertamenti per ciascuna tipologia di entrata).

L'accantonamento al fondo crediti di dubbia esigibilità non è oggetto di impegno e genera un'economia di bilancio che confluisce nel risultato di amministrazione come quota accantonata.

Nel primo esercizio del triennio 2018/2020, secondo i principi contabili in vigore dal 2016 è possibile stanziare in bilancio una quota almeno pari al 85% dell'importo dell'accantonamento quantificato nel prospetto riguardante il fondo crediti di dubbia esigibilità allegato al bilancio di previsione. Nel secondo e nel terzo esercizio lo stanziamento di bilancio riguardante il fondo crediti di dubbia esigibilità è pari al 100% dell'accantonamento quantificato nel prospetto riguardante il fondo crediti di dubbia esigibilità allegato al bilancio di previsione.

In relazione al nostro ente le categorie di entrate stanziate che possono dare luogo a crediti di dubbia e difficile esazione sono diverse. Si elencano di seguito le principali:

1. Imposte, tasse e proventi assimilati (IMIS e poste arretrate, canone unico patrimoniale fisso e temporaneo);
2. Fitti attivi da fabbricati;
3. Proventi derivanti dalla vendita di servizi (servizio mensa per la scuola dell'Infanzia, proventi cimiteriali diversi, permessi funghi);
4. Rimborsi e altre entrate correnti (vendita di legname, servizio acquedotto e fognatura, fitti attivi).

Per determinare l'accantonamento al fondo per le entrate ritenute di dubbia e difficile esazione occorre:

- per le entrate accertate per competenza calcolare la media facendo riferimento agli incassi (in c/competenza e in c/residui) e agli accertamenti del primo triennio del quinquennio precedente e al rapporto tra incassi di competenza e agli accertamenti del biennio precedente.

- per le entrate accertate per cassa, calcolare la media facendo riferimento ai dati extra-contabili del primo triennio del quinquennio precedente e ai dati contabili del biennio precedente.
- per le entrate di nuova istituzione (per le quali non esiste una evidenza storica), effettuare una prudente valutazione nel primo anno in merito alla quantificazione del fondo. A decorrere dall'anno successivo, la quantificazione è effettuata con il criterio generale riferito agli anni precedenti

La media può essere calcolata secondo le seguenti modalità:

1. media semplice;
2. rapporto tra la sommatoria degli incassi di ciascun anno ponderati con i seguenti pesi: 0,35 in ciascuno degli anni nel biennio precedente e il 0,10 in ciascuno degli anni del primo triennio - rispetto alla sommatoria degli accertamenti di ciascuna anno ponderati con i medesimi pesi indicati per gli incassi;
3. media ponderata del rapporto tra incassi e accertamenti registrato in ciascun anno del quinquennio con i seguenti pesi: 0,35 in ciascuno degli anni nel biennio precedente e il 0,10 in ciascuno degli anni del primo triennio;

L'ente ha adottato la scelta della **media semplice**.

Il fondo crediti di dubbia esigibilità dell'esercizio è determinato applicando all'importo complessivo degli stanziamenti di ciascuna delle entrate una percentuale pari al completamento a 100 delle medie ottenute dalle serie storiche.



## Quote Vincolate

**Elenco analitico delle quote vincolate e accantonate del risultato di amministrazione presunto al 31 dicembre dell'esercizio precedente, distinguendo i vincoli derivanti dalla legge e dai principi contabili, dai trasferimenti, da mutui e altri finanziamenti, vincoli formalmente attribuiti dall'ente.**

In occasione della predisposizione del bilancio di previsione è necessario procedere alla determinazione del risultato di amministrazione presunto, che consiste in una previsione ragionevole del risultato di amministrazione dell'esercizio precedente, formulata in base alla situazione dei conti alla data di elaborazione del bilancio di previsione.

Costituiscono quota vincolata del risultato di amministrazione le entrate accertate e le corrispondenti economie di bilancio:

- a) nei casi in cui la legge o i principi contabili generali e applicati della contabilità finanziaria individuano un vincolo di specifica destinazione dell'entrata alla spesa;
- b) derivanti da mutui e finanziamenti contratti per il finanziamento di investimenti determinati;
- c) derivanti da trasferimenti erogati a favore dell'ente per una specifica destinazione;
- d) derivanti da entrate straordinarie, non aventi natura ricorrente, accertate e riscosse cui l'amministrazione ha formalmente attribuito una specifica destinazione.

La quota accantonata del risultato di amministrazione è costituita da:

1. l'accantonamento al fondo crediti di dubbia esigibilità (principio 3.3);
2. gli accantonamenti per le passività potenziali (fondi spese e rischi).

Si riporta la tabella dimostrativa del risultato di amministrazione presunto allegato al bilancio di previsione aggiornato secondo le modalità previste dalla contabilità armonizzata.

**TABELLA DIMOSTRATIVA DEL RISULTATO DI AMMINISTRAZIONE PRESUNTO**

<b>1) Determinazione del risultato di amministrazione presunto al 31/12/2025:</b>		
+	<b>Risultato di amministrazione iniziale dell'esercizio 2025</b>	<b>323.447,50</b>
+	<b>Fondo pluriennale vincolato iniziale dell'esercizio 2025</b>	<b>119.569,48</b>
+	Entrate già accertate nell'esercizio 2025	1.776.876,57
-	Uscite già impegnate nell'esercizio 2025	1.910.776,55
-	Riduzione dei residui attivi già verificatesi nell'esercizio 2025	0,00
+	Incremento dei residui attivi già verificatesi nell'esercizio 2025	489,00
+	Riduzione dei residui passivi già verificatesi nell'esercizio 2025	0,00
=	<b>Risultato di amministrazione dell'esercizio 2025 alla data di redazione del bilancio di previsione dell'anno 2026</b>	<b>309.606,00</b>
+	Entrate che prevedo di accertare per il restante periodo dell'esercizio 2025	310.000,00
-	Spese che prevedo di impegnare per il restante periodo dell'esercizio 2025	120.000,00
-	Riduzione dei residui attivi presunta per il restante periodo dell'esercizio 2025	0,00
+	Incremento dei residui attivi presunto per il restante periodo dell'esercizio 2025	0,00
+	Riduzione dei residui passivi presunta per il restante periodo dell'esercizio 2025	0,00
-	Fondo pluriennale vincolato finale presunto dell'esercizio 2025	0,00
=	<b>A) Risultato di amministrazione presunto al 31/12/2025</b>	<b>499.606,00</b>
<b>2) Composizione del risultato di amministrazione presunto al 31/12/2025 :</b>		
<b>Parte accantonata</b>		
	Fondo crediti di dubbia esigibilità al 31/12 esercizio precedente	0,00
	Fondo anticipazioni liquidità	0,00
	Fondo perdite società partecipate	0,00
	Fondo contenzioso	0,00
	Fondo di garanzia debiti commerciali	0,00
	Fondo obiettivi di finanza pubblica	0,00
	Altri accantonamenti	0,00
	<b>B) Totale parte accantonata</b>	<b>0,00</b>
<b>Parte vincolata</b>		
	Vincoli derivanti dalla legge	0,00
	Vincoli derivanti da Trasferimenti	31.000,00
	Vincoli derivanti da finanziamenti	0,00
	Vincoli formalmente attribuiti dall'ente	0,00
	Altri vincoli	0,00
	<b>C) Totale parte vincolata</b>	<b>31.000,00</b>
<b>Parte destinata agli investimenti</b>		0,00
	<b>D) Totale destinata agli investimenti</b>	<b>0,00</b>
	<b>E) Totale parte disponibile (E=A-B-C-D)</b>	<b>468.606,00</b>
<b>Se E è negativo, tale importo è iscritto tra le spese del bilancio di previsione come disavanzo da ripianare</b>		
<b>3) Utilizzo quote del risultato di amministrazione presunto al 31/12/N-1 previsto nel bilancio:</b>		
<b>Utilizzo quota accantonata</b>	da consuntivo anno prec. o previa verifica di preconsuntivo - salvo l'utilizzo del FAL)	0,00
<b>Utilizzo quota vincolata</b>		31.000,00
<b>Utilizzo quota destinata agli investimenti</b>	(previa approvazione del rendiconto)	0,00
<b>Utilizzo quota disponibile</b>	(previa approvazione del rendiconto)	0,00
	<b>Totale utilizzo avanzo di amministrazione presunto</b>	<b>31.000,00</b>

## Riepilogo Generale

Il bilancio di previsione espone separatamente l'andamento delle entrate e delle spese riferite ad un orizzonte temporale di almeno un triennio, definito in base alla legislazione statale e regionale vigente e al documento di programmazione dell'ente, ed è elaborato in termini di competenza finanziaria e di cassa con riferimento al primo esercizio e in termini di competenza finanziaria per gli esercizi successivi.

Le entrate del bilancio di previsione sono classificate in titoli e tipologie, secondo le modalità individuate dal glossario del piano dei conti per le voci corrispondenti.

Le spese del bilancio di previsione sono classificate in missioni e programmi secondo le modalità individuate dal glossario delle missioni e dei programmi.

I titoli e le tipologie, le missioni e i programmi che presentano importi pari a 0 possono non essere indicati nel bilancio.

I programmi di spesa sono articolati nei seguenti titoli di spesa che, se presentano importo pari a 0, possono non essere indicati nel bilancio:

<i>TITOLO 1</i>	<i>SPESE CORRENTI</i>
<i>TITOLO 2</i>	<i>SPESE IN CONTO CAPITALE</i>
<i>TITOLO 3</i>	<i>SPESE PER INCREMENTO DI ATTIVITA' FINANZIARIE</i>
<i>TITOLO 4</i>	<i>RIMBORSO DI PRESTITI.</i>

Solo per la missione 60 “Anticipazioni finanziarie” e per la missione 99 “Servizi per conto terzi”, possono essere previsti anche i seguenti titoli:

<i>TITOLO 5</i>	<i>CHIUSURA ANTICIPAZIONI DA ISTITUTO TESORIERE/CASSIERE</i>
<i>TITOLO 7</i>	<i>SPESE PER CONTO TERZI E PARTITE DI GIRO.</i>

Per ciascuna unità di voto, costituita dalla tipologia di entrata e dal programma di spesa, il bilancio di previsione indica:

- l'ammontare presunto dei residui attivi o passivi alla chiusura dell'esercizio precedente a quello del triennio cui il bilancio si riferisce;
- l'importo definitivo delle previsioni di competenza e di cassa dell'anno precedente il triennio cui si riferisce il bilancio, risultanti alla data di elaborazione del bilancio di previsione.
- l'ammontare delle entrate che si prevede di accertare o delle spese di cui autorizza l'impegno in ciascuno degli esercizi cui il bilancio si riferisce;
- l'ammontare delle entrate che si prevede di riscuotere e delle spese di cui si autorizza il pagamento nel primo esercizio del triennio, senza distinzioni tra riscossioni e pagamenti in conto competenza e in conto residui.

**RIEPILOGO GENERALE ENTRATE PER TITOLI**

TITOLO TIPOLOGIA	DENOMINAZIONE	RESIDUI PRESUNTI AL TERMINE DEL 2025		PREVISIONI DEFINITIVE DEL 2025			
					Previsioni dell'anno 2026	Previsioni dell'anno 2027	Previsioni dell'anno 2028
	<b>Fondo pluriennale vincolato per spese correnti (1)</b>		previsione di competenza	0,00	0,00	0,00	0,00
	<b>Fondo pluriennale vincolato per spese in conto capitale (1)</b>		previsione di competenza	119.569,48	0,00	0,00	0,00
	<b>Utilizzo avanzo di Amministrazione</b>		previsione di competenza	413.934,02	31.000,00	0,00	0,00
	- di cui avanzo vincolato utilizzato anticipatamente (2)		previsione di competenza	0,00	0,00	0,00	0,00
	<b>Fondo di Cassa all'1/1/esercizio di riferimento</b>		previsione di cassa	362.057,72	578.828,59		
<b>TITOLO 1</b>	<b>ENTRATE CORRENTI DI NATURA TRIBUTARIA, CONTRIBUTIVA E PEREQUATIVA</b>	0,00	previsione di competenza previsione di cassa	150.000,00	149.000,00 242.499,44	138.000,00 149.000,00	138.000,00
<b>TITOLO 2</b>	<b>TRASFERIMENTI CORRENTI</b>	0,00	previsione di competenza previsione di cassa	565.399,00 591.543,00	410.520,05 410.520,05	425.008,05	424.938,05
<b>TITOLO 3</b>	<b>ENTRATE EXTRATRIBUTARIE</b>	0,00	previsione di competenza previsione di cassa	560.772,00 695.099,81	468.300,00 468.300,00	353.300,00	353.300,00
<b>TITOLO 4</b>	<b>ENTRATE IN CONTO CAPITALE</b>	0,00	previsione di competenza previsione di cassa	1.343.756,16 1.360.755,14	1.549.000,00 1.549.000,00	237.500,00	235.500,00
<b>TITOLO 7</b>	<b>ANTICIPAZIONI DA ISTITUTO TESORIERE/CASSIERE</b>	0,00	previsione di competenza previsione di cassa	300.000,00 300.000,00	300.000,00 300.000,00	300.000,00	300.000,00
<b>TITOLO 9</b>	<b>ENTRATE PER CONTO TERZI E PARTITE DI GIRO</b>	0,00	previsione di competenza previsione di cassa	1.124.000,00 1.439.858,45	1.124.000,00 1.124.000,00	1.124.000,00	1.124.000,00
<b>TOTALE TITOLI</b>		0,00	previsione di competenza previsione di cassa	4.043.927,16 4.629.755,84	4.000.820,05 4.000.820,05	2.577.808,05	2.575.738,05
<b>TOT. GEN. ENTRATE</b>		0,00	previsione di competenza previsione di cassa	4.577.430,66 4.991.813,56	4.031.820,05 4.579.648,64	2.577.808,05	2.575.738,05

**RIEPILOGO GENERALE DELLE SPESE PER TITOLI**

TITOLO	DENOMINAZIONE	RESIDUI PRESUNTI AL TERMINE DEL 2025		PREVISIONI DEFINITIVE DEL 2025			
					PREVISIONI DELL' ANNO 2026	PREVISIONI DELL'ANNO 2027	PREVISIONI DELL'ANNO 2028
DISAVANZO DI AMMINISTRAZIONE				0,00	0,00	0,00	0,00
TTITOLO 1	SPESE CORRENTI	0,00	previsione di competenza	1.296.005,02	1.055.820,05	913.308,05	913.238,05
			di cui già impegnato *		0,00	0,00	0,00
			di cui fondo pluriennale vincolato	0,00	0,00	0,00	0,00
			previsione di cassa	1.425.328,70	1.018.248,00		
TTITOLO 2	SPESE IN CONTO CAPITALE	0,00	previsione di competenza	1.854.425,64	1.549.000,00	237.500,00	235.500,00
			di cui già impegnato *		0,00	0,00	0,00
			di cui fondo pluriennale vincolato	0,00	0,00	0,00	0,00
			previsione di cassa	2.288.315,85	1.549.000,00		
TTITOLO 4	Rimborso di prestiti	0,00	previsione di competenza	3.000,00	3.000,00	3.000,00	3.000,00
			di cui già impegnato *		0,00	0,00	0,00
			di cui fondo pluriennale vincolato	0,00	0,00	0,00	0,00
			previsione di cassa	3.000,00	3.000,00		
TTITOLO 5	ISTITUTO TESORIERE/CASSIERE CHIUSURA DI ANTICIPAZIONI RICEVUTE DA	0,00	previsione di competenza	300.000,00	300.000,00	300.000,00	300.000,00
			di cui già impegnato *		0,00	0,00	0,00
			di cui fondo pluriennale vincolato	0,00	0,00	0,00	0,00
			previsione di cassa	300.000,00	300.000,00		
TTITOLO 7	SPESE PER CONTO TERZI E PARTITE DI GIRO	0,00	previsione di competenza	1.124.000,00	1.124.000,00	1.124.000,00	1.124.000,00
			di cui già impegnato *		0,00	0,00	0,00
			di cui fondo pluriennale vincolato	0,00	0,00	0,00	0,00
			previsione di cassa	1.130.057,42	1.124.000,00		
TOTALE TITOLI		0,00	previsione di competenza	4.577.430,66	4.031.820,05	2.577.808,05	2.575.738,05
			di cui già impegnato *		0,00	0,00	0,00
			di cui fondo pluriennale vincolato	0,00	0,00	0,00	0,00
			previsione di cassa	5.146.701,97	3.994.248,00		
TOTALE GENERALE DELLE SPESE		0,00	previsione di competenza	4.577.430,66	4.031.820,05	2.577.808,05	2.575.738,05
			di cui già impegnato *		0,00	0,00	0,00
			di cui fondo pluriennale vincolato	0,00	0,00	0,00	0,00
			previsione di cassa	5.146.701,97	3.994.248,00		

**QUADRO GENERALE RIASSUNTIVO TRIENNIO 2026 - 2028**

ENTRATE	CASSA ANNO DI RIFERIME NTO DEL BILANCIO	COMPETE NZA ANNO DI RIFERIME NTO DEL	2027	2028	SPESE	CASSA ANNO DI RIFERIME NTO DEL BILANCIO	COMPETE NZA ANNO DI RIFERIME NTO DEL	2027	2028
Fondo di cassa presunto all'inizio dell'esercizio	578.828,59				Disavanzo di amministrazione (1)		0,00	0,00	0,00
Utilizzo avanzo presunto di amministrazione		31.000,00	0,00	0,00					
di cui Utilizzo Fondo anticipazioni di liquidità		0,00	0,00	0,00					
		0,00	0,00	0,00					
Fondo pluriennale vincolato	149.000,00	149.000,00	138.000,00	138.000,00	Titolo 1 - Spese correnti	1.018.248,00	1.055.820,05	913.308,05	913.238,05
Titolo 1 - Entrate correnti di natura tributaria					- di cui fondo pluriennale vincolato	0,00	0,00	0,00	0,00
	410.520,05	410.520,05	425.008,05	424.938,05					
Titolo 2 - Trasferimenti correnti	468.300,00	468.300,00	353.300,00	353.300,00	Titolo 2 - Spese in conto capitale	1.549.000,00	1.549.000,00	237.500,00	235.500,00
Titolo 3 - Entrate extratributarie	1.549.000,00	1.549.000,00	237.500,00	235.500,00	- di cui fondo pluriennale vincolato	0,00	0,00	0,00	0,00
Titolo 4 - Entrate in conto capitale					Titolo 3 - Spese per incremento di attività finanziarie	0,00	0,00	0,00	0,00
	0,00	0,00	0,00	0,00	- di cui fondo pluriennale vincolato	0,00	0,00	0,00	0,00
Titolo 5 - Entrate da riduzione di attività finanziarie	0,00	0,00	0,00	0,00	Totale spese finali—————.	3.000,00	3.000,00	3.000,00	3.000,00
					Titolo 4 - Rimborso di prestiti	0,00	0,00	0,00	0,00
Totale entrate finali—————.	300.000,00	300.000,00	300.000,00	300.000,00	di cui Fondo anticipazioni di liquidità	300.000,00	300.000,00	300.000,00	300.000,00
	1.124.000,00	1.124.000,00	1.124.000,00	1.124.000,00	Titolo 5 - Chiusura Anticipazioni da istituto tesoriere/cassiere	1.124.000,00	1.124.000,00	1.124.000,00	1.124.000,00
Titolo 6 - Accensione di prestiti									
	4.579.648,64	4.031.820,05	2.577.808,05	2.575.738,05		3.994.248,00	4.031.820,05	2.577.808,05	2.575.738,05
Fondo di cassa finale presunto	585.400,64								

(1) Corrisponde alla prima voce del conto del bilancio

## Equilibri di Bilancio

Il prospetto degli equilibri di bilancio consente di verificare gli equilibri interni al bilancio di previsione per ciascuno degli esercizi in cui è articolato.

Infatti, il bilancio di previsione, oltre ad essere deliberato in pareggio finanziario di competenza tra tutte le entrate e le spese, comprensivo dell'utilizzo dell'avanzo di amministrazione o del recupero del disavanzo di amministrazione e degli utilizzi del fondo pluriennale vincolato, e a garantire un fondo di cassa finale non negativo, deve prevedere i seguenti equilibri fondamentali:

**L'equilibrio di parte corrente in termini di competenza finanziaria** tra le spese correnti incrementate dalle spese per trasferimenti in c/capitale e dalle quote di capitale delle rate di ammortamento dei mutui e degli altri prestiti, con l'esclusione dei rimborsi anticipati, e le entrate correnti, costituite dai primi tre titoli dell'entrata, incrementate dai contributi destinati al rimborso dei prestiti, dal fondo pluriennale vincolato di parte corrente e dall'utilizzo dell'avanzo di competenza di parte corrente. All'equilibrio di parte corrente concorrono anche le entrate in conto capitale destinate al finanziamento di spese correnti in base a specifiche disposizioni di legge o dei principi contabili e l'eventuale saldo negativo delle partite finanziarie. Al riguardo si segnala che l'equilibrio delle partite finanziarie, determinato dalle operazioni di acquisto/alienazione di titoli obbligazionari e di concessione/riscossione crediti, a seguito dell'adozione del cd. principio della competenza finanziaria potenziata non è più automaticamente garantito. Nel caso di concessioni di crediti o altri incrementi delle attività finanziarie di importo superiore rispetto alle riduzioni di attività finanziarie esigibili nel medesimo esercizio, il saldo negativo deve essere finanziato da risorse correnti. Pertanto, il saldo negativo delle partite finanziarie concorre all'equilibrio di parte corrente. Invece, l'eventuale saldo positivo delle attività finanziarie, è destinato al rimborso anticipato dei prestiti e al finanziamento degli investimenti, determinando, per la quota destinata agli investimenti, necessariamente un saldo positivo dell'equilibrio di parte corrente. Considerato che le concessioni crediti degli enti locali sono costituite solo da anticipazioni di liquidità che, per loro natura sono chiuse entro l'anno, il problema dell'equilibrio delle partite finanziarie riguarda soprattutto le regioni che concedono crediti per finanziare investimenti, il cui prospetto degli equilibri dedica un'apposita sezione anche alle partite finanziarie. **In occasione di variazioni di bilancio che modificano la previsione del margine corrente è possibile variare anche il prospetto degli equilibri allegato al bilancio di previsione, al fine di consentire le attestazioni di copertura finanziaria di provvedimenti che comportano impegni per investimenti.**

**l'equilibrio in conto capitale in termini di competenza finanziaria**, tra le spese di investimento e tutte le risorse acquisite per il loro finanziamento, costituite dalle entrate in conto capitale, dall'accensione di prestiti, dal fondo pluriennale vincolato in c/capitale, dall'utilizzo dell'avanzo di competenza in c/capitale, e da quelle risorse di parte corrente destinate agli investimenti dalla legge o dai principi contabili.



## Equilibrio di parte Corrente

**L'Equilibrio di parte corrente in termini di competenza finanziaria** è l'equilibrio tra le spese correnti incrementate dalle spese per trasferimenti in c/capitale e dalle quote di capitale delle rate di ammortamento dei mutui e degli altri prestiti, con l'esclusione dei rimborsi anticipati, e le entrate correnti, costituite dai primi tre titoli dell'entrata, incrementate dai contributi destinati al rimborso dei prestiti, dal fondo pluriennale vincolato di parte corrente e dall'utilizzo dell'avanzo di competenza di parte corrente. All'equilibrio di parte corrente concorrono anche le entrate in conto capitale destinate al finanziamento di spese correnti in base a specifiche disposizioni di legge o dei principi contabili e l'eventuale saldo negativo delle partite finanziarie. Al riguardo si segnala che l'equilibrio delle partite finanziarie, determinato dalle operazioni di acquisto/alienazione di titoli obbligazionari e di concessione/riscossione crediti, a seguito dell'adozione del cd. principio della competenza finanziaria potenziata non è più automaticamente garantito. Nel caso di concessioni di crediti o altri incrementi delle attività finanziarie di importo superiore rispetto alle riduzioni di attività finanziarie esigibili nel medesimo esercizio, il saldo negativo deve essere finanziato da risorse correnti. Pertanto, il saldo negativo delle partite finanziarie concorre all'equilibrio di parte corrente. Invece, l'eventuale saldo positivo delle attività finanziarie, è destinato al rimborso anticipato dei prestiti e al finanziamento degli investimenti, determinando, per la quota destinata agli investimenti, necessariamente un saldo positivo dell'equilibrio di parte corrente. Considerato che le concessioni crediti degli enti locali sono costituite solo da anticipazioni di liquidità che, per loro natura sono chiuse entro l'anno, il problema dell'equilibrio delle partite finanziarie riguarda soprattutto le regioni che concedono crediti per finanziare investimenti, il cui prospetto degli equilibri dedica un'apposita sezione anche alle partite finanziarie. **In occasione di variazioni di bilancio che modificano la previsione del margine corrente è possibile variare anche il prospetto degli equilibri allegato al bilancio di previsione, al fine di consentire le attestazioni di copertura finanziaria di provvedimenti che comportano impegni per investimenti.**

## EQUILIBRI DI BILANCIO Parte Corrente

EQUILIBRIO ECONOMICO-FINANZIARIO		COMPETENZA ANNO DI RIFERIMENTO DEL BILANCIO	COMPETENZA ANNO 2027	COMPETENZA ANNO 2028
H) Utilizzo risultato di amministrazione presunto per spese correnti e rimborso dei prestiti (2) <i>di cui per estinzione anticipata di prestiti</i>	( + )	31.000,00 0,00	0,00	0,00
AA ) Recupero disavanzo di amministrazione esercizio precedente	( - )	0,00	0,00	0,00
A) Fondo pluriennale vincolato di entrata per spese correnti	( + )	0,00	0,00	0,00
Q1) Fondo pluriennale vincolato per spese titolo 2.04 Altri trasferimenti in conto capitale iscritto in entrata	( + )	0,00	0,00	0,00
B) Entrate titoli 1.00 - 2.00 - 3.00 <i>di cui per estinzione anticipata di prestiti</i>	( + )	1.027.820,05 0,00	916.308,05 0,00	916.238,05 0,00
C) Entrate Titolo 4.02.06 - Contributi agli investimenti direttamente destinati al rimborso dei prestiti da amministrazioni pubbliche	( + )	0,00	0,00	0,00
D) Entrate di parte capitale destinate a spese correnti in base a specifiche disposizioni di legge o dei principi contabili <i>di cui per estinzione anticipata di prestiti</i>	( + )	0,00	0,00	0,00
L) Entrate di parte corrente destinate a spese di investimento in base a specifiche disposizioni di legge o dei principi contabili	( - )	0,00	0,00	0,00
M) Entrate da accensione di prestiti destinate a estinzione anticipata dei prestiti	( + )	0,00	0,00	0,00
D)Spese Titolo 1.00 - Spese correnti <i>di cui fondo pluriennale vincolato</i> <i>di cui fondo crediti di dubbia esigibilità</i>	( - )	1.055.820,05 0,00 30.802,05	913.308,05 0,00 30.290,05	913.238,05 0,00 30.290,05
E) Spese Titolo 2.04 - Altri trasferimenti in conto capitale <i>di cui fondo pluriennale vincolato</i>	( - )	0,00 0,00	0,00 0,00	0,00 0,00
F) Spese Titolo 4.00 - Quote di capitale amm.to dei mutui e prestiti		3.000,00	3.000,00	3.000,00
<b>O) Equilibrio di parte corrente</b>		<b>0,00</b>	<b>0,00</b>	<b>0,00</b>

## Equilibri di Entrate e Spese Correnti Una Tantum

[L'articolo 25, comma 1, lettera b\) della legge 31/12/2009, n.196](#) distingue le entrate ricorrenti da quelle non ricorrenti, a seconda che si riferiscano a proventi la cui acquisizione sia prevista a regime ovvero limitata a uno o più esercizi.

È definita “a regime” un’entrata che si presenta con continuità in almeno 5 esercizi, per importi costanti nel tempo.

Tutti i trasferimenti in conto capitale sono non ricorrenti a meno che non siano espressamente definiti “continuativi” dal provvedimento o dalla norma che ne autorizza l’erogazione.

È opportuno includere tra le entrate “non ricorrenti” anche le entrate presenti “a regime” nei bilanci dell’ente, quando presentano importi superiori alla media riscontrata nei cinque esercizi precedenti.

In questo caso le entrate devono essere considerate ricorrenti fino a quando superano tale importo e devono essere invece considerate non ricorrenti quando tale importo viene superato.

Le entrate da concessioni pluriennali che non garantiscono accertamenti costanti negli esercizi e costituiscono entrate straordinarie non ricorrenti sono destinate al finanziamento di interventi di investimento. (vedi punto 3.10 del [principio contabile applicato 4/2](#))

Nel bilancio sono previste nei primi tre titoli le seguenti entrate e nel titolo I le seguenti spese non ricorrenti (indicare solo l’importo che, come riportato nel commento, supera la media dei cinque anni precedenti).

**EQUILIBRIO ENTRATE E SPESE DI CARATTERE NON RIPETITIVO**

ENTRATE	Anno 2026	Anno 2027	Anno 2028
CAP. 6 / 0: IMPOSTA COMUNALE IMMOBILI DA ACCERTAMENTO ANNI	8.000,00	8.000,00	8.000,00
CAP. 50 / 0: TASSA SUI SERVIZI (TASI) DA ACCERTAMENTI ANNI	0,00	0,00	0,00
CAP. 731 / 0: RISARCIMENTO DANNI E SPESE LEGALI	0,00	0,00	0,00
Totale ENTRATE non ripetitive	8.000,00	8.000,00	8.000,00

USCITE	Anno 2026	Anno 2027	Anno 2028
CAP. 51 / 1: RIMBORSI DI IMPOSTE E TASSE DI NATURA CORRENTE	0,00	0,00	0,00
CAP. 51 / 2: RIMBORSI PARTE CORRENTE A FAMIGLIE	1.500,00	1.500,00	1.500,00
CAP. 51 / 3: RIMBORSI PARTE CORRENTE A IMPRESE	0,00	0,00	0,00
CAP. 53 / 0: RIMBORSO IMPOSTE IMMOBILIARI	2.500,00	2.500,00	2.500,00
CAP. 55 / 0: TRIBUTI VARI A CARICO DEL COMUNE	500,00	500,00	500,00
CAP. 61 / 9: INDENNITA' DI FINE SERVIZIO EROGATA DIRETTAMENTE	0,00	0,00	0,00
CAP. 63 / 9: INDENNITA' DI FINE SERVIZIO EROGATA DIRETTAMENTE	0,00	0,00	0,00
CAP. 80 / 1: RETRIBUZIONI A SEGRETARI COMUNALI A SCAVALCO	0,00	0,00	0,00
CAP. 80 / 2: CONTRIBUTI PREVIDENZIALI E ASSISTENZIALI SEGRETARI	0,00	0,00	0,00
CAP. 80 / 3: IMPOSTA REGIONALE ATTIVITA' PRODUTTIVE (IRAP)	0,00	0,00	0,00
CAP. 175 / 3: ALTRE PRESTAZIONI PROFESSIONALI E SPECIALISTICHE	24.000,00	24.000,00	24.000,00
CAP. 885 / 9: INDENNITA' DI FINE SERVIZIO EROGATA DIRETTAMENTE	2.800,00	2.800,00	2.800,00
CAP. 1804 / 0: BORSI DI STUDIO STUDENTI	0,00	0,00	0,00
CAP. 2226 / 1: SERVIZIO SGOMBERO NEVE	5.000,00	5.000,00	5.000,00
Totale SPESE non ripetitive	36.300,00	36.300,00	36.300,00

SQUILIBRIO	28.300,00	28.300,00	28.300,00
------------	-----------	-----------	-----------

## Equilibrio di Parte Capitale

**L'equilibrio in conto capitale in termini di competenza finanziaria** è l'equilibrio tra le spese di investimento e tutte le risorse acquisite per il loro finanziamento, costituite dalle entrate in conto capitale, dall'accensione di prestiti, dal fondo pluriennale vincolato in c/capitale, dall'utilizzo dell'avanzo di competenza in c/capitale, e da quelle risorse di parte corrente destinate agli investimenti dalla legge o dai principi contabili.

## EQUILIBRI DI BILANCIO Parte Capitale

EQUILIBRIO ECONOMICO-FINANZIARIO		COMPETENZA ANNO DI RIFERIMENTO DEL BILANCIO	COMPETENZA ANNO 2027	COMPETENZA ANNO 2028
P) Utilizzo risultato di amministrazione presunto per spese di investimento (2)	( + )	0,00		
Q) Fondo pluriennale vincolato di entrata per spese in conto capitale	( + )	0,00	0,00	0,00
Q1) Fondo pluriennale vincolato per spese titolo 2.04 Altri trasferimenti in conto capitale iscritto in entrata	( - )	0,00	0,00	0,00
	( + )	0,00	0,00	0,00
J2) Fondo pluriennale vincolato per spese titolo 3.01 Acquisizioni di attività finanziarie iscritto in entrata	( + )	1.549.000,00	237.500,00	235.500,00
R) Entrate Titoli 4.00-5.00-6.00	( - )	0,00	0,00	0,00
C) Entrate Titolo 4.02.06 - Contributi agli investimenti direttamente destinati al rimborso dei prestiti da amministrazioni pubbliche	( - )	0,00	0,00	0,00
I) Entrate di parte capitale destinate a spese correnti in base a specifiche disposizioni di legge o dei principi contabili	( - )	0,00	0,00	0,00
	( - )	0,00	0,00	0,00
S1) Entrate Titolo 5.02 per Riscossioni di crediti di breve termine	( - )	0,00	0,00	0,00
S2) Entrate Titolo 5.03 per Riscossioni di crediti di medio-lungo termine	( + )	0,00	0,00	0,00
T) Entrate Titolo 5.04 relative a Altre entrate per riduzioni di attività finanziaria	( - )	0,00	0,00	0,00
L) Entrate di parte corrente destinate a spese di investimento in base a specifiche disposizioni di legge o dei principi contabili	( - )	0,00	0,00	0,00
M) Entrate da accensione di prestiti destinate a estinzione anticipata dei prestiti		1.549.000,00	237.500,00	235.500,00
U) Spese Titolo 2.00 - Spese in conto capitale	( - )	0,00	0,00	0,00
<i>di cui fondo pluriennale vincolato di spesa</i>		0,00	0,00	0,00
V) Spese Titolo 3.01 per Acquisizioni di attività	( + )	0,00	0,00	0,00
<b>Z) Equilibrio di parte</b>		<b>0,00</b>	<b>0,00</b>	<b>0,00</b>

## Equilibrio di Cassa

Gli equilibri di bilancio di cassa trovano fondamento normativo nell'articolo 193 del Tuel che testualmente recita: «Gli enti locali rispettano durante la gestione e nelle variazioni di bilancio il pareggio finanziario e tutti gli equilibri stabiliti in bilancio per la copertura delle spese correnti e per il finanziamento degli investimenti, secondo le norme contabili recate dal presente testo unico, con particolare riferimento agli equilibri di competenza e di cassa di cui all'art.162,comma6».

Seguendo il quadro normativo richiamato, l'articolo 162 del Tuel – Principi di bilancio – al comma sesto evidenzia, in ambito di cassa, che il bilancio di previsione, e il saldo prospettico valutato in sede di equilibri di bilancio, dovrà garantire un saldo di cassa finale almeno non negativo.

In merito alla scomposizione che deve avere questo saldo di cassa finale, l'unico riferimento normativo di riferimento lo si individua nell'articolo 9 della legge n. 243/2012 che testualmente recita: «I bilanci delle regioni, dei comuni, delle province, delle città metropolitane e delle province autonome di Trento e di Bolzano si considerano in equilibrio quando, sia nella fase di previsione che di rendiconto, registrano:

- a) un saldo non negativo, in termini di competenza e di cassa, tra le entrate finali e le spese finali;
- b) un saldo non negativo, in termini di competenza e di cassa, tra le entrate correnti e le spese correnti, incluse le quote di capitale delle rate di ammortamento dei prestiti».

Se si segue quanto prospettato anche il saldo di cassa deve rispondere a dei sub totali rilevanti così quantificabili:

Incassi entrate corrente (T I, II, III) > Pagamenti (T I, IV)

Incassi entrate finali (T I, II, III, IV, V) > Pagamenti finali (T I, II)

A livello del prospetto da produrre in sede di ricognizione degli equilibri di bilancio il fondo di cassa iniziale entra nel computo nel suo complesso poiché concorre alla formazione del fondo di cassa finale.

# EQUILIBRIO DI CASSA

ENTRATA / USCITA	RESIDUI PRESUNTI (A)	PREV. DI COMPETENZ A (B) 2026	TOTALE (C=A+B)	PREV. DI CASSA (D) 2026	DIFFERENZA / MARGINE DI AUMENTO (E=C-D)
<b>ENTRATA</b>					
Fondo pluriennale vincolato per spese correnti	0,00	0,00	0,00	0,00	0,00
Fondo pluriennale vincolato per spese in conto capitale	0,00	0,00	0,00	0,00	0,00
Utilizzo avanzo di Amministrazione	0,00	31.000,00	0,00	0,00	0,00
Fondo di Cassa all'1/1/esercizio di riferimento	0,00	0,00	0,00	578.828,59	0,00
<b>TOTALE</b>	<b>0,00</b>	<b>31.000,00</b>	<b>0,00</b>	<b>578.828,59</b>	<b>0,00</b>
TITOLO 1 - ENTRATE CORRENTI DI NATURA TRIBUTARIA, CONTRIBUTIVA E PEREQUATIVA	0,00	149.000,00	149.000,00	149.000,00	0,00
TITOLO 2 - TRASFERIMENTI CORRENTI	0,00	410.520,05	410.520,05	410.520,05	0,00
TITOLO 3 - ENTRATE EXTRATRIBUTARIE	0,00	468.300,00	468.300,00	468.300,00	0,00
TITOLO 4 - ENTRATE IN CONTO CAPITALE	0,00	1.549.000,00	1.549.000,00	1.549.000,00	0,00
TITOLO 7 - ANTICIPAZIONI DA ISTITUTO TESORIERE/CASSIERE	0,00	300.000,00	300.000,00	300.000,00	0,00
TITOLO 9 - ENTRATE PER CONTO TERZI E PARTITE DI GIRO	0,00	1.124.000,00	1.124.000,00	1.124.000,00	0,00
<b>TOTALE TITOLI ENTRATE</b>	<b>0,00</b>	<b>4.000.820,05</b>	<b>4.000.820,05</b>	<b>4.000.820,05</b>	<b>0,00</b>
<b>USCITA</b>					
DISAVANZO	0,00	0,00	0,00	0,00	0,00
TITOLO 1 - SPESE CORRENTI AL NETTO DI FPV E F.DI	0,00	1.015.248,00	1.015.248,00	1.015.248,00	0,00
TITOLO 2 - SPESE IN CONTO CAPITALE AL NETTO DI FPV E F.DI	0,00	1.549.000,00	1.549.000,00	1.549.000,00	0,00
TITOLO 4 - Rimborso di prestiti	0,00	3.000,00	3.000,00	3.000,00	0,00
TITOLO 5 - CHIUSURA DI ANTICIPAZIONI RICEVUTE DA ISTITUTO TESORIERE/CASSIERE	0,00	300.000,00	300.000,00	300.000,00	0,00
TITOLO 7 - SPESE PER CONTO TERZI E PARTITE DI GIRO	0,00	1.124.000,00	1.124.000,00	1.124.000,00	0,00
<b>TOTALE TITOLI USCITA AL NETTO DI FPV E F.DI</b>	<b>0,00</b>	<b>3.991.248,00</b>	<b>3.991.248,00</b>	<b>3.991.248,00</b>	<b>0,00</b>
<b>FONDO DI RISERVA DI CASSA</b>	<b>0,00</b>	<b>0,00</b>	<b>0,00</b>	<b>3.000,00</b>	<b>0,00</b>
<b>SALDO CASSA</b>				<b>585.400,64</b>	



## Fondo Pluriennale Vincolato

Il fondo pluriennale vincolato (FPV) è un saldo finanziario costituito da risorse già accertate e destinate al finanziamento di obbligazioni passive già impegnate ma esigibili in esercizi successivi a quello in cui è accertata l'entrata.

Nel bilancio di previsione, il fondo pluriennale vincolato stanziato tra le spese è composto da due quote distinte:

- la quota di risorse accertate negli esercizi precedenti che costituiscono la copertura di spese già impegnate negli esercizi precedenti a quello cui si riferisce il bilancio ma che devono essere imputate agli esercizi successivi in base al criterio delle esigibilità; tale quota iscritta a bilancio nella parte spesa, contestualmente e per il medesimo valore del Fondo Pluriennale Vincolato in entrata;
- le risorse che si prevede di accertare nel corso di un esercizio, destinate a costituire la copertura di spese che si prevede di impegnare nel corso dello stesso con imputazione agli esercizi successivi; questa fattispecie è quella prevista nel bilancio di previsione 2018-2020, sfalsata di un anno tra spesa (anno n) ed entrata (anno n+1) ed è desumibile dal cronoprogramma degli stati di avanzamento dei lavori relativi agli interventi di spesa di investimento programmati.

Nel caso in cui gli stanziamenti riguardanti il fondo pluriennale vincolato comprendono anche investimenti ancora in corso di definizione, le cause che non hanno reso possibile porre in essere la programmazione necessaria alla definizione dei relativi cronoprogrammi riguardano.

### FONDO PLURIENNALE VINCOLATO

ENTRATA	Anno 2026	Anno 2027	Anno 2028
Fondo pluriennale vincolato per spese correnti	0,00	0,00	0,00
Fondo pluriennale vincolato per spese in conto capitale	0,00	0,00	0,00
TOTALE	0,00	0,00	0,00

USCITA	Anno 2026	Anno 2027	Anno 2028
Spese correnti - di cui Fondo pluriennale vincolato	0,00	0,00	0,00
Spese in conto capitale - di cui Fondo pluriennale vincolato	0,00	0,00	0,00

COMPOSIZIONE PER MISSIONI E PROGRAMMI DEL FONDO PLURIENNALE VINCOLATO DELL'ESERCIZIO 2026 DI RIFERIMENTO DEL BILANCIO\*

MISSIONI E PROGRAMMI	Fondo pluriennale vincolato al 31 dicembre dell'esercizio 2025	Spese impegnate negli esercizi precedenti con copertura costituita dal fondo pluriennale vincolato e imputate all'esercizio 2026	Quota del fondo pluriennale vincolato al 31 dicembre dell'esercizio 2025, non destinata ad essere utilizzata nell'esercizio 2026 e rinnviata all'esercizio 2027 e successivi	Spese che si prevede di impegnare nell'esercizio N, con copertura costituita dal fondo pluriennale vincolato con imputazione agli esercizi:				Fondo pluriennale vincolato al 31 dicembre dell'esercizio 2026
				2027	2028	Anni successivi	Imputazione non ancora definita	
	(a)	(b)	(c) = (a) - (b)	(d)	(e)	(f)	(g)	(h)=(c)+(d)+(e)+(f)+(g)
TOTALE MISSIONE 1 Servizi istituzionali e generali e di gestione	0,00	0,00	0,00	0,00	0,00	0,00	0,00	0,00
TOTALE MISSIONE 5 Tutela e valorizzazione dei beni e attività culturali	0,00	0,00	0,00	0,00	0,00	0,00	0,00	0,00
TOTALE MISSIONE 9 Sviluppo sostenibile e tutela del territorio e dell'ambiente	0,00	0,00	0,00	0,00	0,00	0,00	0,00	0,00
TOTALE MISSIONE 10 Trasporti e diritto alla mobilità	0,00	0,00	0,00	0,00	0,00	0,00	0,00	0,00
TOTALE MISSIONE 11 Soccorso civile	0,00	0,00	0,00	0,00	0,00	0,00	0,00	0,00
TOTALE MISSIONE 12 Diritti sociali, politiche sociali e famiglia	0,00	0,00	0,00	0,00	0,00	0,00	0,00	0,00
TOTALE	0,00	0,00	0,00	0,00	0,00	0,00	0,00	0,00

COMPOSIZIONE PER MISSIONI E PROGRAMMI DEL FONDO PLURIENNALE VINCOLATO DELL'ESERCIZIO 2027 DI RIFERIMENTO DEL BILANCIO\*

MISSIONI E PROGRAMMI	Fondo pluriennale vincolato al 31 dicembre dell'esercizio 2026	Spese impegnate negli esercizi precedenti con copertura costituita dal fondo pluriennale vincolato e imputate all'esercizio 2027	Quota del fondo pluriennale vincolato al 31 dicembre dell'esercizio 2026, non destinata ad essere utilizzata nell'esercizio 2027 e rinvia all'esercizio 2028 e successivi	Spese che si prevede di impegnare nell'esercizio N, con copertura costituita dal fondo pluriennale vincolato con imputazione agli esercizi:				Fondo pluriennale vincolato al 31 dicembre dell'esercizio 2027
				2028	2029	Anni successivi	Imputazione non ancora definita	
	(a)	(b)	(c) = (a) - (b)	(d)	(e)	(f)	(g)	(h) = (c) + (d) + (e) + (f) + (g)
TOTALE MISSIONE 1 Servizi istituzionali e generali e di gestione	0,00	0,00	0,00	0,00	0,00	0,00	0,00	0,00
TOTALE MISSIONE 5 Tutela e valorizzazione dei beni e attività culturali	0,00	0,00	0,00	0,00	0,00	0,00	0,00	0,00
TOTALE MISSIONE 9 Sviluppo sostenibile e tutela del territorio e dell'ambiente	0,00	0,00	0,00	0,00	0,00	0,00	0,00	0,00
TOTALE MISSIONE 10 Trasporti e diritto alla mobilità	0,00	0,00	0,00	0,00	0,00	0,00	0,00	0,00
TOTALE MISSIONE 11 Soccorso civile	0,00	0,00	0,00	0,00	0,00	0,00	0,00	0,00
TOTALE MISSIONE 12 Diritti sociali, politiche sociali e famiglia	0,00	0,00	0,00	0,00	0,00	0,00	0,00	0,00
TOTALE	0,00	0,00	0,00	0,00	0,00	0,00	0,00	0,00

COMPOSIZIONE PER MISSIONI E PROGRAMMI DEL FONDO PLURIENNALE VINCOLATO DELL'ESERCIZIO 2028 DI RIFERIMENTO DEL BILANCIO\*

MISSIONI E PROGRAMMI	Fondo pluriennale vincolato al 31 dicembre dell'esercizio 2027	Spese impegnate negli esercizi precedenti con copertura costituita dal fondo pluriennale vincolato e imputate all'esercizio 2028	Quota del fondo pluriennale vincolato al 31 dicembre dell'esercizio 2027, non destinata ad essere utilizzata nell'esercizio 2028 e rinvia all'esercizio 2029 e successivi	Spese che si prevede di impegnare nell'esercizio N, con copertura costituita dal fondo pluriennale vincolato con imputazione agli esercizi:				Fondo pluriennale vincolato al 31 dicembre dell'esercizio 2028
				2029	2030	Anni successivi	Imputazione non ancora definita	
	(a)	(b)	(c) = (a) - (b)	(d)	(e)	(f)	(g)	(h) = (c) + (d) + (e) + (f) + (g)
TOTALE MISSIONE 1 Servizi istituzionali e generali e di gestione	0,00	0,00	0,00	0,00	0,00	0,00	0,00	0,00
TOTALE MISSIONE 5 Tutela e valorizzazione dei beni e attività culturali	0,00	0,00	0,00	0,00	0,00	0,00	0,00	0,00
TOTALE MISSIONE 9 Sviluppo sostenibile e tutela del territorio e dell'ambiente	0,00	0,00	0,00	0,00	0,00	0,00	0,00	0,00
TOTALE MISSIONE 10 Trasporti e diritto alla mobilità	0,00	0,00	0,00	0,00	0,00	0,00	0,00	0,00
TOTALE MISSIONE 11 Soccorso civile	0,00	0,00	0,00	0,00	0,00	0,00	0,00	0,00
TOTALE MISSIONE 12 Diritti sociali, politiche sociali e famiglia	0,00	0,00	0,00	0,00	0,00	0,00	0,00	0,00
TOTALE	0,00	0,00	0,00	0,00	0,00	0,00	0,00	0,00

**Fondo Pluriennale Vincolato di Parte Corrente**

Entrata	2026	2027	2028
Fondo Pluriennale Vincolato per Spese Correnti	0,00	0,00	0,00

Uscita	Codici BL/PDC	2026	2027	2028
TOTALE USCITA		0,00	0,00	0,00
SALDO		0,00	0,00	0,00

**Fondo Pluriennale Vincolato di Parte Capitale**

Entrata	2026	2027	2028
Fondo Pluriennale Vincolato per Spese in C\Capitale	0,00	0,00	0,00

Uscita	Codici BL/PDC	2026	2027	2028
TOTALE USCITA		0,00	0,00	0,00
SALDO		0,00	0,00	0,00

## Fondo Crediti di Dubbia Esigibilità

Il principio applicato 4/2, punto 3.3. prevede che le entrate di dubbia e difficile esazione siano accertate per l'intero importo del credito anche, per le quali non è certa la riscossione integrale, quali le sanzioni amministrative al codice della strada, le rette per servizi pubblici a domanda, i proventi derivanti dalla lotta all'evasione, ecc..

Per i crediti di dubbia e difficile esazione accertati nell'esercizio è effettuato un accantonamento al fondo crediti di dubbia esigibilità. A tal fine è stanziata nel bilancio di previsione un' apposita posta contabile, denominata "Accantonamento al fondo crediti di dubbia esigibilità" il cui ammontare è determinato in considerazione della dimensione degli stanziamenti relativi ai crediti che si prevede si formeranno nell'esercizio, della loro natura e dell'andamento del fenomeno negli ultimi cinque esercizi precedenti (la media del rapporto tra incassi e accertamenti per ciascuna tipologia di entrata).

L'accantonamento al fondo crediti di dubbia esigibilità non è oggetto d'impegno e genera un'economia di bilancio che confluisce nel risultato di amministrazione come quota accantonata. Ciò al fine di evitare che tali entrate siano utilizzate per il finanziamento di spese esigibili nel corso del medesimo esercizio.

Quindi, per determinare l'accantonamento al fondo per le entrate ritenute di dubbia e difficile esazione si è provveduto a :

- per le entrate accertate per competenza calcolare la media semplice facendo riferimento agli incassi (in c/competenza e in c/residui) e agli accertamenti del primo triennio del quinquennio precedente e al rapporto tra incassi di competenza e agli accertamenti del biennio precedente.
- per le entrate accertate per cassa, calcolare la media facendo riferimento ai dati extra-contabili del primo triennio del quinquennio precedente e ai dati contabili del biennio precedente.
- per le entrate di nuova istituzione (per le quali non esiste una evidenza storica), effettuare una valutazione prudenziale in merito alla quantificazione del relativo accantonamento.

Il fondo crediti di dubbia esigibilità dell'esercizio 2018-2020 è determinato applicando all'importo complessivo degli stanziamenti di ciascuna delle entrate una percentuale pari al completamento a 100 delle medie ottenute dalle serie storiche.

Il fondo crediti di dubbia esigibilità, pur confluendo in un unico piano finanziario incluso nella missione 20 programma 2, deve essere articolato distintamente in considerazione della differente natura dei crediti, come di seguito riportato.

**COMPOSIZIONE DELL'ACCANTONAMENTO AL FONDO CREDITI DI DUBBIA ESIGIBILITA'**

**Esercizio 2026**

TIPOLOGIA	DENOMINAZIONE	STANZIAMENTI DI BILANCIO (a)	ACCANTONAMENTO OBBLIGATORIO AL FONDO (b)	ACCANTONAMENTO EFFETTIVO DI BILANCIO (**) (c)	% di stanziamento accantonato al fondo nel rispetto del principio contabile applicato 3.3
	<b>ENTRATE CORRENTI DI NATURA TRIBUTARIA E CONTRIBUTIVA</b>				
1010100	Tipologia 101: Imposte, tasse e proventi assimilati	149.000,00			
	di cui accertati per cassa sulla base del principio contabile 3.7	0,00			
	Tipologia 101: Imposte, tasse e proventi assimilati non accertati per cassa	149.000,00	19.605,30	19.605,30	13,16
	5/0 - IMPOSTA MUNICIPALE SEMPLICE (IMIS)	125.000,00	14.812,50	14.812,50	
	6/0 - IMPOSTA COMUNALE IMMOBILI DA ACCERTAMENTO ANNI PRECEDENTI	8.000,00	4.792,80	4.792,80	
1010400	Tipologia 104: Compartecipazioni di tributi	0,00			
1030100	Tipologia 301: Fondi perequativi da Amministrazioni Centrali	0,00			
1030200	Tipologia 302: Fondi perequativi dalla Regione o Provincia autonoma	0,00			
<b>1000000</b>	<b>TOTALE TITOLO 1</b>	<b>149.000,00</b>	<b>19.605,30</b>	<b>19.605,30</b>	<b>13,16</b>
	<b>TRASFERIMENTI CORRENTI</b>				
2010100	Tipologia 101: Trasferimenti correnti da Amministrazioni pubbliche	410.520,05			
2010200	Tipologia 102: Trasferimenti correnti da Famiglie	0,00			
2010300	Tipologia 103: Trasferimenti correnti da Imprese	0,00			
2010400	Tipologia 104: Trasferimenti correnti da Istituzioni Sociali Private	0,00			
2010500	Tipologia 105: Trasferimenti correnti dall'Unione Europea e dal Resto del Mondo	0,00			
	Trasferimenti correnti dall'Unione Europea	0,00			
	Trasferimenti correnti dal Resto del Mondo	0,00			
<b>2000000</b>	<b>TOTALE TITOLO 2</b>	<b>410.520,05</b>			
	<b>ENTRATE EXTRATRIBUTARIE</b>				
3010000	Tipologia 100: Vendita di beni e servizi e proventi derivanti dalla gestione dei beni	393.900,00	11.169,15	11.169,15	2,84
	305/0 - DIRITTI DI SEGRETERIA IN MATERIA URBANISTICA-EDILIZIA	1.000,00	29,80	29,80	
	330/0 - CANONE PATRIMONIALE DI CONCESSIONE (LEGGE 27.12.2019 N. 60)	5.000,00	108,50	108,50	
	355/0 - RETTE DI FREQUENZA SCUOLA MATERNA (RILEVANTE AI FINI I.V.A.)	5.000,00	927,50	927,50	
	405/0 - PROVENTI VARI SERVIZIO ACQUEDOTTO (RILEVANTE AI FINI I.V.A.)	35.000,00	4.154,50	4.154,50	
	410/1 - PROVENTI VARI SERVIZIO FOGNATURA CORRETTO (RILEVANTE AI FINI I.V.A.)	32.000,00	3.344,00	3.344,00	
	465/0 - PROVENTI DERIVANTI DAL RILASCIO DI AUTORIZZAZIONE PER LA RACCOLTA FUNGHI	2.000,00			
	490/0 - FITTI ATTIVI FABBRICATI	18.500,00	1.740,85	1.740,85	
	500/0 - PROVENTI PER SERVIZI CIMITERIALI DIVERSI	2.500,00	128,00	128,00	
	505/0 - PROVENTI DAL TAGLIO ORDINARIO DEI BOSCHI (CAPITOLO RILEVANTE AI FINI IVA)	265.000,00	736,00	736,00	
3020000	Tipologia 200: Proventi derivanti da attività di controllo e repressione irreg. e illeciti	0,00			
	350/0 - SANZIONI AMMINISTRATIVE PER VIOLAZIONE REGOLAMENTI COMUNALI, ORDINANZE ECT.	0,00			
3030000	Tipologia 300: Interessi attivi	5.000,00			
3040000	Tipologia 400: Altre entrate da redditi da capitale	500,00			
3050000	Tipologia 500: Rimborsi e altre entrate correnti	68.900,00	27,60	27,60	0,04
	735/0 - CONCORSI E RIMBORSI O RECUPERI VARI	6.000,00	27,60	27,60	
<b>3000000</b>	<b>TOTALE TITOLO 3</b>	<b>468.300,00</b>	<b>11.196,75</b>	<b>11.196,75</b>	<b>2,39</b>
	<b>ENTRATE IN CONTO CAPITALE</b>				
4010000	Tipologia 100: Tributi in conto capitale	30.000,00			
4020000	Tipologia 200: Contributi agli investimenti	1.422.000,00			
	Contributi agli investimenti da amministrazioni pubbliche	1.422.000,00			
	Contributi agli investimenti da UE	0,00			
	Tipologia 200: Contributi agli investimenti al netto dei contributi da PA e da UE	0,00			
4030000	Tipologia 300: Altri trasferimenti in conto capitale	97.000,00			
	Altri trasferimenti in conto capitale da amministrazioni pubbliche	0,00			
	Altri trasferimenti in conto capitale da UE	0,00			
	Tipologia 300: Altri trasferimenti in c/capitale al netto dei trasferimenti da PA e da UE	97.000,00			
4040000	Tipologia 400: Entrate da alienazione di beni materiali e immateriali	0,00			
4050000	Tipologia 500: Altre entrate in conto capitale	0,00			



<b>4000000</b>	<b>TOTALE TITOLO 4</b>	1.549.000,00			
	<b>ENTRATE DA RIDUZIONE DI ATTIVITA' FINANZIARIE</b>				
5010000	Tipologia 100: Alienazione di attività finanziarie	0,00			
5020000	Tipologia 200: Riscossione crediti di breve termine	0,00			
5030000	Tipologia 300: Riscossione crediti di medio-lungo termine	0,00			
5040000	Tipologia 400: Altre entrate per riduzione di attività finanziarie	0,00			
<b>5000000</b>	<b>TOTALE TITOLO 5</b>	0,00			
	<b>TOTALE GENERALE (***)</b>	2.576.820,05	30.802,05	30.802,05	1,20
	<b>DI CUI FONDO CREDITI DI DUBBIA ESIGIBILITA' DI PARTE CORRENTE (**)</b>	1.027.820,05	30.802,05	30.802,05	3,00
	<b>DI CUI FONDO CREDITI DI DUBBIA ESIGIBILITA' IN C/CAPITALE</b>	1.549.000,00			

**COMPOSIZIONE DELL'ACCANTONAMENTO AL FONDO CREDITI DI DUBBIA ESIGIBILITA'**

**Esercizio 2027**

TIPOLOGIA	DENOMINAZIONE	STANZIAMENTI DI BILANCIO (a)	ACCANTONAMENTO OBBLIGATORIO AL FONDO (b)	ACCANTONAMENTO EFFETTIVO DI BILANCIO (**) (c)	% di stanziamento accantonato al fondo nel rispetto del principio contabile applicato 3.3
	<b>ENTRATE CORRENTI DI NATURA TRIBUTARIA E CONTRIBUTIVA</b>				
1010100	Tipologia 101: Imposte, tasse e proventi assimilati	138.000,00			
	di cui accertati per cassa sulla base del principio contabile 3.7	0,00			
	Tipologia 101: Imposte, tasse e proventi assimilati non accertati per cassa	138.000,00	19.605,30	19.605,30	14,21
	5/0 - IMPOSTA MUNICIPALE SEMPLICE (IMIS)	125.000,00	14.812,50	14.812,50	
	6/0 - IMPOSTA COMUNALE IMMOBILI DA ACCERTAMENTO ANNI PRECEDENTI	8.000,00	4.792,80	4.792,80	
1010400	Tipologia 104: Compartecipazioni di tributi	0,00			
1030100	Tipologia 301: Fondi perequativi da Amministrazioni Centrali	0,00			
1030200	Tipologia 302: Fondi perequativi dalla Regione o Provincia autonoma	0,00			
<b>1000000</b>	<b>TOTALE TITOLO 1</b>	<b>138.000,00</b>	<b>19.605,30</b>	<b>19.605,30</b>	<b>14,21</b>
	<b>TRASFERIMENTI CORRENTI</b>				
2010100	Tipologia 101: Trasferimenti correnti da Amministrazioni pubbliche	425.008,05			
2010200	Tipologia 102: Trasferimenti correnti da Famiglie	0,00			
2010300	Tipologia 103: Trasferimenti correnti da Imprese	0,00			
2010400	Tipologia 104: Trasferimenti correnti da Istituzioni Sociali Private	0,00			
2010500	Tipologia 105: Trasferimenti correnti dall'Unione Europea e dal Resto del Mondo	0,00			
	Trasferimenti correnti dall'Unione Europea	0,00			
	Trasferimenti correnti dal Resto del Mondo	0,00			
<b>2000000</b>	<b>TOTALE TITOLO 2</b>	<b>425.008,05</b>			
	<b>ENTRATE EXTRATRIBUTARIE</b>				
3010000	Tipologia 100: Vendita di beni e servizi e proventi derivanti dalla gestione dei beni	278.900,00	10.663,15	10.663,15	3,82
	305/0 - DIRITTI DI SEGRETERIA IN MATERIA URBANISTICA-EDILIZIA	1.000,00	29,80	29,80	
	330/0 - CANONE PATRIMONIALE DI CONCESSIONE (LEGGE 27.12.2019 N. 60)	5.000,00	108,50	108,50	
	355/0 - RETTE DI FREQUENZA SCUOLA MATERNA (RILEVANTE AI FINI I.V.A.)	5.000,00	927,50	927,50	
	405/0 - PROVENTI VARI SERVIZIO ACQUEDOTTO (RILEVANTE AI FINI I.V.A.)	35.000,00	4.154,50	4.154,50	
	410/1 - PROVENTI VARI SERVIZIO FOGNATURA CORRETTO (RILEVANTE AI FINI I.V.A.)	32.000,00	3.344,00	3.344,00	
	465/0 - PROVENTI DERIVANTI DAL RILASCIO DI AUTORIZZAZIONE PER LA RACCOLTA FUNGHI	2.000,00			
	490/0 - FATTI ATTIVI FABBRICATI	18.500,00	1.740,85	1.740,85	
	500/0 - PROVENTI PER SERVIZI CIMITERIALI DIVERSI	2.500,00	128,00	128,00	
	505/0 - PROVENTI DAL TAGLIO ORDINARIO DEI BOSCHI (CAPITOLO RILEVANTE AI FINI IVA)	150.000,00	230,00	230,00	
3020000	Tipologia 200: Proventi derivanti da attività di controllo e repressione irreg. e illeciti	0,00			
	350/0 - SANZIONI AMMINISTRATIVE PER VIOLAZIONE REGOLAMENTI COMUNALI, ORDINANZE ECT.	0,00			
3030000	Tipologia 300: Interessi attivi	5.000,00			
3040000	Tipologia 400: Altre entrate da redditi da capitale	500,00			
3050000	Tipologia 500: Rimborsi e altre entrate correnti	68.900,00	27,60	27,60	0,04
	735/0 - CONCORSI E RIMBORSI O RECUPERI VARI	6.000,00	27,60	27,60	
<b>3000000</b>	<b>TOTALE TITOLO 3</b>	<b>353.300,00</b>	<b>10.690,75</b>	<b>10.690,75</b>	<b>3,03</b>
	<b>ENTRATE IN CONTO CAPITALE</b>				
4010000	Tipologia 100: Tributi in conto capitale	5.000,00			
4020000	Tipologia 200: Contributi agli investimenti	135.500,00			
	Contributi agli investimenti da amministrazioni pubbliche	135.500,00			
	Contributi agli investimenti da UE	0,00			
	Tipologia 200: Contributi agli investimenti al netto dei contributi da PA e da UE	0,00			
4030000	Tipologia 300: Altri trasferimenti in conto capitale	97.000,00			
	Altri trasferimenti in conto capitale da amministrazioni pubbliche	0,00			
	Altri trasferimenti in conto capitale da UE	0,00			
	Tipologia 300: Altri trasferimenti in c/capitale al netto dei trasf. da PA e da UE	97.000,00			
4040000	Tipologia 400: Entrate da alienazione di beni materiali e immateriali	0,00			
4050000	Tipologia 500: Altre entrate in conto capitale	0,00			

<b>4000000</b>	<b>TOTALE TITOLO 4</b>	237.500,00			
	<b>ENTRATE DA RIDUZIONE DI ATTIVITA' FINANZIARIE</b>				
5010000	Tipologia 100: Alienazione di attività finanziarie	0,00			
5020000	Tipologia 200: Riscossione crediti di breve termine	0,00			
5030000	Tipologia 300: Riscossione crediti di medio-lungo termine	0,00			
5040000	Tipologia 400: Altre entrate per riduzione di attività finanziarie	0,00			
<b>5000000</b>	<b>TOTALE TITOLO 5</b>	0,00			
	<b>TOTALE GENERALE (***)</b>	1.153.808,05	30.296,05	30.296,05	2,63
	<b>DI CUI FONDO CREDITI DI DUBBIA ESIGIBILITA' DI PARTE CORRENTE (**)</b>	916.308,05	30.296,05	30.296,05	3,31
	<b>DI CUI FONDO CREDITI DI DUBBIA ESIGIBILITA' IN C/CAPITALE</b>	237.500,00			

**COMPOSIZIONE DELL'ACCANTONAMENTO AL FONDO CREDITI DI DUBBIA ESIGIBILITA'**

**Esercizio 2028**

TIPOLOGIA	DENOMINAZIONE	STANZIAMENTI DI BILANCIO (a)	ACCANTONAMENTO OBBLIGATORIO AL FONDO (b)	ACCANTONAMENTO EFFETTIVO DI BILANCIO (**) (c)	% di stanziamento accantonato al fondo nel rispetto del principio contabile applicato 3.3
	<b>ENTRATE CORRENTI DI NATURA TRIBUTARIA E CONTRIBUTIVA</b>				
1010100	Tipologia 101: Imposte, tasse e proventi assimilati	138.000,00			
	di cui accertati per cassa sulla base del principio contabile 3.7	0,00			
	Tipologia 101: Imposte, tasse e proventi assimilati non accertati per cassa	138.000,00	19.605,30	19.605,30	14,21
	5/0 - IMPOSTA MUNICIPALE SEMPLICE (IMIS)	125.000,00	14.812,50	14.812,50	
	6/0 - IMPOSTA COMUNALE IMMOBILI DA ACCERTAMENTO ANNI PRECEDENTI	8.000,00	4.792,80	4.792,80	
1010400	Tipologia 104: Compartecipazioni di tributi	0,00			
1030100	Tipologia 301: Fondi perequativi da Amministrazioni Centrali	0,00			
1030200	Tipologia 302: Fondi perequativi dalla Regione o Provincia autonoma	0,00			
<b>1000000</b>	<b>TOTALE TITOLO 1</b>	<b>138.000,00</b>	<b>19.605,30</b>	<b>19.605,30</b>	<b>14,21</b>
	<b>TRASFERIMENTI CORRENTI</b>				
2010100	Tipologia 101: Trasferimenti correnti da Amministrazioni pubbliche	424.938,05			
2010200	Tipologia 102: Trasferimenti correnti da Famiglie	0,00			
2010300	Tipologia 103: Trasferimenti correnti da Imprese	0,00			
2010400	Tipologia 104: Trasferimenti correnti da Istituzioni Sociali Private	0,00			
2010500	Tipologia 105: Trasferimenti correnti dall'Unione Europea e dal Resto del Mondo	0,00			
	Trasferimenti correnti dall'Unione Europea	0,00			
	Trasferimenti correnti dal Resto del Mondo	0,00			
<b>2000000</b>	<b>TOTALE TITOLO 2</b>	<b>424.938,05</b>			
	<b>ENTRATE EXTRATRIBUTARIE</b>				
3010000	Tipologia 100: Vendita di beni e servizi e proventi derivanti dalla gestione dei beni	278.900,00	10.663,15	10.663,15	3,82
	305/0 - DIRITTI DI SEGRETERIA IN MATERIA URBANISTICA-EDILIZIA	1.000,00	29,80	29,80	
	330/0 - CANONE PATRIMONIALE DI CONCESSIONE (LEGGE 27.12.2019 N. 60)	5.000,00	108,50	108,50	
	355/0 - RETTE DI FREQUENZA SCUOLA MATERNA (RILEVANTE AI FINI I.V.A.)	5.000,00	927,50	927,50	
	405/0 - PROVENTI VARI SERVIZIO ACQUEDOTTO (RILEVANTE AI FINI I.V.A.)	35.000,00	4.154,50	4.154,50	
	410/1 - PROVENTI VARI SERVIZIO FOGNATURA CORRETTO (RILEVANTE AI FINI I.V.A.)	32.000,00	3.344,00	3.344,00	
	465/0 - PROVENTI DERIVANTI DAL RILASCIO DI AUTORIZZAZIONE PER LA RACCOLTA FUNGHI	2.000,00			
	490/0 - FATTI ATTIVI FABBRICATI	18.500,00	1.740,85	1.740,85	
	500/0 - PROVENTI PER SERVIZI CIMITERIALI DIVERSI	2.500,00	128,00	128,00	
	505/0 - PROVENTI DAL TAGLIO ORDINARIO DEI BOSCHI (CAPITOLO RILEVANTE AI FINI IVA)	150.000,00	230,00	230,00	
3020000	Tipologia 200: Proventi derivanti da attività di controllo e repressione irreg. e illeciti	0,00			
	350/0 - SANZIONI AMMINISTRATIVE PER VIOLAZIONE REGOLAMENTI COMUNALI, ORDINANZE ECT.	0,00			
3030000	Tipologia 300: Interessi attivi	5.000,00			
3040000	Tipologia 400: Altre entrate da redditi da capitale	500,00			
3050000	Tipologia 500: Rimborsi e altre entrate correnti	68.900,00	27,60	27,60	0,04
	735/0 - CONCORSI E RIMBORSI O RECUPERI VARI	6.000,00	27,60	27,60	
<b>3000000</b>	<b>TOTALE TITOLO 3</b>	<b>353.300,00</b>	<b>10.690,75</b>	<b>10.690,75</b>	<b>3,03</b>
	<b>ENTRATE IN CONTO CAPITALE</b>				
4010000	Tipologia 100: Tributi in conto capitale	5.000,00			
4020000	Tipologia 200: Contributi agli investimenti	133.500,00			
	Contributi agli investimenti da amministrazioni pubbliche	133.500,00			
	Contributi agli investimenti da UE	0,00			
	Tipologia 200: Contributi agli investimenti al netto dei contributi da PA e da UE	0,00			
4030000	Tipologia 300: Altri trasferimenti in conto capitale	97.000,00			
	Altri trasferimenti in conto capitale da amministrazioni pubbliche	0,00			
	Altri trasferimenti in conto capitale da UE	0,00			
	Tipologia 300: Altri trasferimenti in c/capitale al netto dei trasf. da PA e da UE	97.000,00			
4040000	Tipologia 400: Entrate da alienazione di beni materiali e immateriali	0,00			
4050000	Tipologia 500: Altre entrate in conto capitale	0,00			

<b>4000000</b>	<b>TOTALE TITOLO 4</b>	235.500,00			
	<b>ENTRATE DA RIDUZIONE DI ATTIVITA' FINANZIARIE</b>				
5010000	Tipologia 100: Alienazione di attività finanziarie	0,00			
5020000	Tipologia 200: Riscossione crediti di breve termine	0,00			
5030000	Tipologia 300: Riscossione crediti di medio-lungo termine	0,00			
5040000	Tipologia 400: Altre entrate per riduzione di attività finanziarie	0,00			
<b>5000000</b>	<b>TOTALE TITOLO 5</b>	0,00			
	<b>TOTALE GENERALE (***)</b>	1.151.738,05	30.296,05	30.296,05	2,63
	<b>DI CUI FONDO CREDITI DI DUBBIA ESIGIBILITA' DI PARTE CORRENTE (**)</b>	916.238,05	30.296,05	30.296,05	3,31
	<b>DI CUI FONDO CREDITI DI DUBBIA ESIGIBILITA' IN C/CAPITALE</b>	235.500,00			

**Riepilogo FCDE per Capitoli - Anno 2026**

Capitolo	Articolo	Cod. Bilancio	Descrizione	Stanziamiento	Fondo Acc. Obbl.	Fondo Effettivo
5	0	10101	IMPOSTA MUNICIPALE SEMPLICE (IMIS)	125.000,00	14.812,50	14.812,50
6	0	10101	IMPOSTA COMUNALE IMMOBILI DA ACCERTAMENTO ANNI PRECEDENTI	8.000,00	4.792,80	4.792,80
305	0	30100	DIRITTI DI SEGRETERIA IN MATERIA	1.000,00	29,80	29,80
330	0	30100	CANONE PATRIMONIALE DI CONCESSIONE (LEGGE 27.12.2019 N. 60)	5.000,00	108,50	108,50
355	0	30100	RETTE DI FREQUENZA SCUOLA MATERNA	5.000,00	927,50	927,50
405	0	30100	PROVENTI VARI SERVIZIO ACQUEDOTTO	35.000,00	4.154,50	4.154,50
410	1	30100	PROVENTI VARI SERVIZIO FOGNATURA CORRETTO (RILEVANTE AI FINI I.V.A.)	32.000,00	3.344,00	3.344,00
465	0	30100	PROVENTI DERIVANTI DAL RILASCIO DI AUTORIZZAZIONE PER LA RACCOLTA FUNGHI	2.000,00	0,00	0,00
490	0	30100	FITTI ATTIVI FABBRICATI	18.500,00	1.740,85	1.740,85
500	0	30100	PROVENTI PER SERVIZI CIMITERIALI DIVERSI	2.500,00	128,00	128,00
505	0	30100	PROVENTI DAL TAGLIO ORDINARIO DEI BOSCHI (CAPITOLO RILEVANTE AI FINI IVA)	265.000,00	736,00	736,00
350	0	30200	SANZIONI AMMINISTRATIVE PER VIOLAZIONE REGOLAMENTI COMUNALI,	0,00	0,00	0,00
735	0	30500	CONCORSI E RIMBORSI O RECUPERI VARI	6.000,00	27,60	27,60
			<b>TOTALE</b>	<b>505.000,00</b>	<b>30.802,05</b>	<b>30.802,05</b>

**Riepilogo FCDE per Capitoli - Anno 2027**

Capitolo	Articolo	Cod. Bilancio	Descrizione	Stanziamiento	Fondo Acc. Obbl.	Fondo Effettivo
5	0	10101	IMPOSTA MUNICIPALE SEMPLICE (IMIS)	125.000,00	14.812,50	14.812,50
6	0	10101	IMPOSTA COMUNALE IMMOBILI DA ACCERTAMENTO ANNI PRECEDENTI	8.000,00	4.792,80	4.792,80
305	0	30100	DIRITTI DI SEGRETERIA IN MATERIA	1.000,00	29,80	29,80
330	0	30100	CANONE PATRIMONIALE DI CONCESSIONE (LEGGE 27.12.2019 N. 60)	5.000,00	108,50	108,50
355	0	30100	RETTE DI FREQUENZA SCUOLA MATERNA	5.000,00	927,50	927,50
405	0	30100	PROVENTI VARI SERVIZIO ACQUEDOTTO	35.000,00	4.154,50	4.154,50
410	1	30100	PROVENTI VARI SERVIZIO FOGNATURA CORRETTO (RILEVANTE AI FINI I.V.A.)	32.000,00	3.344,00	3.344,00
465	0	30100	PROVENTI DERIVANTI DAL RILASCIO DI AUTORIZZAZIONE PER LA RACCOLTA	2.000,00	0,00	0,00
490	0	30100	FITTI ATTIVI FABBRICATI	18.500,00	1.740,85	1.740,85
500	0	30100	PROVENTI PER SERVIZI CIMITERIALI DIVERSI	2.500,00	128,00	128,00
505	0	30100	PROVENTI DAL TAGLIO ORDINARIO DEI BOSCHI (CAPITOLO RILEVANTE AI FINI	150.000,00	230,00	230,00
350	0	30200	SANZIONI AMMINISTRATIVE PER VIOLAZIONE REGOLAMENTI COMUNALI,	0,00	0,00	0,00
735	0	30500	CONCORSI E RIMBORSI O RECUPERI VARI	6.000,00	27,60	27,60
			<b>TOTALE</b>	<b>390.000,00</b>	<b>30.296,05</b>	<b>30.296,05</b>

**Riepilogo FCDE per Capitoli - Anno 2028**

Capitolo	Articolo	Cod. Bilancio	Descrizione	Stanziamiento	Fondo Acc. Obbl.	Fondo Effettivo
5	0	10101	IMPOSTA MUNICIPALE SEMPLICE (IMIS)	125.000,00	14.812,50	14.812,50
6	0	10101	IMPOSTA COMUNALE IMMOBILI DA ACCERTAMENTO ANNI PRECEDENTI	8.000,00	4.792,80	4.792,80
305	0	30100	DIRITTI DI SEGRETERIA IN MATERIA	1.000,00	29,80	29,80
330	0	30100	CANONE PATRIMONIALE DI CONCESSIONE (LEGGE 27.12.2019 N. 60)	5.000,00	108,50	108,50
355	0	30100	RETTE DI FREQUENZA SCUOLA MATERNA	5.000,00	927,50	927,50
405	0	30100	PROVENTI VARI SERVIZIO ACQUEDOTTO	35.000,00	4.154,50	4.154,50
410	1	30100	PROVENTI VARI SERVIZIO FOGNATURA CORRETTO (RILEVANTE AI FINI I.V.A.)	32.000,00	3.344,00	3.344,00
465	0	30100	PROVENTI DERIVANTI DAL RILASCIO DI AUTORIZZAZIONE PER LA RACCOLTA FUNGHI	2.000,00	0,00	0,00
490	0	30100	FITTI ATTIVI FABBRICATI	18.500,00	1.740,85	1.740,85
500	0	30100	PROVENTI PER SERVIZI CIMITERIALI DIVERSI	2.500,00	128,00	128,00
505	0	30100	PROVENTI DAL TAGLIO ORDINARIO DEI BOSCHI (CAPITOLO RILEVANTE AI FINI IVA)	150.000,00	230,00	230,00
350	0	30200	SANZIONI AMMINISTRATIVE PER VIOLAZIONE REGOLAMENTI COMUNALI,	0,00	0,00	0,00
735	0	30500	CONCORSI E RIMBORSI O RECUPERI VARI	6.000,00	27,60	27,60
			<b>TOTALE</b>	<b>390.000,00</b>	<b>30.296,05</b>	<b>30.296,05</b>



## Entrate per Titoli, Tipologie e Categorie

Ai fini della verifica dell'attendibilità delle entrate e congruità delle spese previste per gli esercizi 2017-2019, alla luce della manovra disposta dall'ente, sono state analizzate in particolare le voci di bilancio appresso riportate.

### Entrate Tributarie

#### Risorse relative al recupero dell'evasione tributaria

Le entrate relative all'attività di controllo delle dichiarazioni subiscono le seguenti variazioni:

Tributo	Accertamento 2024	Residuo alla redazione BP	Previsione 2026	Previsione 2027	Previsione 2028
IMIS accertamenti	€ 25.131,00	€ 22.394,64	€ 8.000,00	€ 8.000,00	€ 8.000,00
CANONE UNICO accertamenti	€ 5.072,31	€ 56,00	€ 5.000,00	€ 5.000,00	€ 5.000,00
ALTRI TRIBUTI accertamenti	0,00	0,00	0,00	0,00	0,00
<b>Totale</b>	<b>€ 30.203,31</b>	<b>€ 22.450,64</b>	<b>€ 13.000,00</b>	<b>€ 13.000,00</b>	<b>€ 13.000,00</b>
FONDO CREDITI DUBBIA ESIGIBILITA' (FCDE)			€ 4.901,30	€ 4.901,30	€ 4.901,30

La quantificazione del fondo crediti di dubbia esigibilità per gli anni 2026/2028 appare congrua in relazione all'andamento storico delle riscossioni rispetto agli accertamenti.

## PREVISIONI DI COMPETENZA - TITOLO 1 - ENTRATE CORRENTI DI NATURA TRIBUTARIA, CONTRIBUTIVA E PEREQUATIVA

TITOLO TIPOLOGIA CATEGORIA	DENOMINAZIONE	Previsioni dell'anno 2026		Previsioni dell'anno 2027		Previsioni dell'anno 2028	
		Totale	di cui entrate non	Totale	di cui entrate non	Totale	di cui entrate non
<b>1010100</b>	<b>ENTRATE CORRENTI DI NATURA TRIBUTARIA, CONTRIBUTIVA E PEREQUATIVA</b>	<b>149.000,00</b>	<b>8.000,00</b>	<b>138.000,00</b>	<b>8.000,00</b>	<b>138.000,00</b>	<b>8.000,00</b>
	<b>Tipologia 101: Imposte tasse e proventi assimilati</b>						
1010106		125.000,00	0,00	125.000,00	0,00	125.000,00	0,00
1010108	Imposta municipale propria	8.000,00	8.000,00	8.000,00	8.000,00	8.000,00	8.000,00
1010152	Imposta comunale sugli immobili (ICI)	0,00	0,00	0,00	0,00	0,00	0,00
1010153	Tassa occupazione spazi e aree pubbliche	0,00	0,00	0,00	0,00	0,00	0,00
1010176	Imposta comunale sulla pubblicità e diritto sulle pubbliche affissioni	0,00	0,00	0,00	0,00	0,00	0,00
1010199	Tassa sui servizi comunali (TASI)	16.000,00	0,00	5.000,00	0,00	5.000,00	0,00
<b>1010400</b>	Altre imposte, tasse e proventi n.a.c.	<b>0,00</b>	<b>0,00</b>	<b>0,00</b>	<b>0,00</b>	<b>0,00</b>	<b>0,00</b>
	<b>Tipologia 104: Compartecipazioni di tributi</b>						
1010406	Compartecipazione IRPEF ai Comuni	0,00	0,00	0,00	0,00	0,00	0,00
<b>1000000</b>	<b>Totale TITOLO 1</b>	<b>149.000,00</b>	<b>8.000,00</b>	<b>138.000,00</b>	<b>8.000,00</b>	<b>138.000,00</b>	<b>8.000,00</b>

## PREVISIONI DI COMPETENZA - TITOLO 2 - TRASFERIMENTI CORRENTI

TITOLO TIPOLOGIA CATEGORIA	DENOMINAZIONE	Previsioni dell'anno 2026		Previsioni dell'anno 2027		Previsioni dell'anno 2028	
		Totale	di cui entrate non	Totale	di cui entrate non	Totale	di cui entrate non
	<b>TRASFERIMENTI CORRENTI</b>						
<b>2010100</b>	<b>Tipologia 101: Trasferimenti correnti da Amministrazioni pubbliche</b>	<b>410.520,05</b>	<b>0,00</b>	<b>425.008,05</b>	<b>0,00</b>	<b>424.938,05</b>	<b>0,00</b>
2010101	Trasferimenti correnti da Amministrazioni CENTRALI	0,00	0,00	0,00	0,00	0,00	0,00
2010102	Trasferimenti correnti da Amministrazioni LOCALI	410.520,05	0,00	425.008,05	0,00	424.938,05	0,00
<b>2000000</b>	<b>Totale TITOLO 2</b>	<b>410.520,05</b>	<b>0,00</b>	<b>425.008,05</b>	<b>0,00</b>	<b>424.938,05</b>	<b>0,00</b>

## Entrate extratributarie

### Proventi dei servizi pubblici

Il dettaglio delle previsioni di proventi e costi dei servizi dell'ente dei servizi a domanda individuale è il seguente:

Servizio	Entrate/proventi Previsione 2026	Spese ORDINARIE Previsione 2026	% copertura 2026
Servizio acquedotto	€ 35.000,00	€ 35.000,00	100%
Servizio Fognatura	€ 32.000,00	€ 32.000,00	100%
Servizio mensa scuola dell'Infanzia	€ 5.000,00	€ 8.000,00	62,5%
Servizio cimiteriale	€ 2.500,00	€ 7.500,00	33,33%
Affitto strutture comunali	€ 18.500,00	€ 10.000,00	100%
<b>Totale</b>	<b>€ 93.000,00</b>	<b>€ 92.500,00</b>	

L'organo esecutivo con deliberazione n. 78 e 79 del 02.12.2025 allegata al bilancio, ha determinato la percentuale complessiva di copertura dei servizi a domanda individuale per il Servizio Idrico integrato nella misura del 100 %.

Rispetto al servizio cimiteriale con Delibera di Giunta nr. 07 del 25.01.2024 sono state approvate le tariffe del servizio cimiteriali per l'anno 2024, invariate per l'anno 2026

Sulla base dei dati di cui sopra e tenuto conto del dato storico sulla parziale esigibilità delle rette e contribuzione per i servizi pubblici a domanda è previsto nella spesa un fondo svalutazione crediti di euro € 10.294,85 PER L'ANNO 2026

### Sanzioni amministrative da codice della strada

Nessuna convenzione con il servizio di vigilanza urbana



## PREVISIONI DI COMPETENZA - TITOLO 3 - ENTRATE EXTRATRIBUTARIE

TITOLO TIPOLOGIA CATEGORIA	DENOMINAZIONE	Previsioni dell'anno 2026		Previsioni dell'anno 2027		Previsioni dell'anno 2028	
		Totale	di cui entrate non ricorrenti	Totale	di cui entrate non ricorrenti	Totale	di cui entrate non ricorrenti
	<b>ENTRATE EXTRATRIBUTARIE</b>						
<b>3010000</b>	<b>Tipologia 100: Vendita di beni e servizi e proventi derivanti dalla gestione dei beni</b>	<b>393.900,00</b>	<b>0,00</b>	<b>278.900,00</b>	<b>0,00</b>	<b>278.900,00</b>	<b>0,00</b>
3010100	Vendita di beni	332.000,00	0,00	217.000,00	0,00	217.000,00	0,00
3010200	Entrate dalla vendita e dall'erogazione di servizi	11.400,00	0,00	11.400,00	0,00	11.400,00	0,00
3010300	Proventi derivanti dalla gestione dei beni	50.500,00	0,00	50.500,00	0,00	50.500,00	0,00
<b>3020000</b>	<b>Tipologia 200: Proventi derivanti dall'attività di controllo e repressione delle irregolarità e degli illeciti</b>	<b>0,00</b>	<b>0,00</b>	<b>0,00</b>	<b>0,00</b>	<b>0,00</b>	<b>0,00</b>
3020200	Entrate da famiglie derivanti dall'attività di controllo e repressione delle irregolarità e degli illeciti	0,00	0,00	0,00	0,00	0,00	0,00
<b>3030000</b>	<b>Tipologia 300: Interessi attivi</b>	<b>5.000,00</b>	<b>0,00</b>	<b>5.000,00</b>	<b>0,00</b>	<b>5.000,00</b>	<b>0,00</b>
3030300	Altri interessi attivi	5.000,00	0,00	5.000,00	0,00	5.000,00	0,00
<b>3040000</b>	<b>Tipologia 400: Altre entrate da redditi da capitale</b>	<b>500,00</b>	<b>0,00</b>	<b>500,00</b>	<b>0,00</b>	<b>500,00</b>	<b>0,00</b>
3040200	Entrate derivanti dalla distribuzione di dividendi	500,00	0,00	500,00	0,00	500,00	0,00
<b>3050000</b>	<b>Tipologia 500: Rimborsi e altre entrate correnti</b>	<b>68.900,00</b>	<b>0,00</b>	<b>68.900,00</b>	<b>0,00</b>	<b>68.900,00</b>	<b>0,00</b>
3050200	Rimborsi in entrata	68.900,00	0,00	68.900,00	0,00	68.900,00	0,00
3059900	Altre entrate correnti n.a.c.	0,00	0,00	0,00	0,00	0,00	0,00
<b>3000000</b>	<b>Totale TITOLO 3</b>	<b>468.300,00</b>	<b>0,00</b>	<b>353.300,00</b>	<b>0,00</b>	<b>353.300,00</b>	<b>0,00</b>

## Spese per Titoli e Macroaggregati

Contestualmente all'approvazione del bilancio da parte del Consiglio, la Giunta approva la ripartizione delle tipologie in categorie, capitoli e, eventualmente, in articoli, e dei programmi in macroaggregati, capitoli e, eventualmente, in articoli, per ciascuno degli esercizi considerati nel bilancio, che costituisce il Piano esecutivo di gestione, cui è allegato il prospetto concernente la ripartizione delle tipologie in categorie e dei programmi in macroaggregati.

Per “contestualmente” si intende la prima seduta di giunta successiva all'approvazione del bilancio da parte del Consiglio.

I capitoli e gli eventuali articoli sono raccordati al quarto livello del piano dei conti finanziario.

I Macroaggregati costituiscono un'articolazione dei Programmi, secondo la natura economica della spesa, rappresentati nel PEG.

Si raggruppano in Titoli e, ai fini della gestione, sono ripartiti in Capitoli ed in Articoli. I capitoli e gli articoli, ove previsti, si raccordano con il livello minimo di articolazione del piano dei conti integrato.

In base alla struttura definita attraverso il piano dei conti sono individuati i Titoli della spesa, che corrispondono al primo livello del piano stesso, e i Macroaggregati, che corrispondono al secondo livello.

Si tratta di 6 titoli di spesa validi per gli enti territoriali (1-5. 7), in quanto il titolo VI “Scarti di emissione di titoli emessi dall'amministrazione”, non è attivo per gli enti territoriali.

SPESE CORRENTI PER MISSIONE, PROGRAMMA E MACROAGGREGATO

RIEPILOGO DELLE MISSIONI	DENOMINAZIONE	RESIDUI PRESUNTI AL TERMINE DEL 2025		PREVISIONI DEFINITIVE DEL 2025	PREVISIONI DELL' ANNO 2026	PREVISIONI DELL'ANNO 2027	PREVISIONI DELL'ANNO 2028
DISAVANZO DI AMMINISTRAZIONE				0,00	0,00	0,00	0,00
TOTALE MISSIONE 1	Servizi istituzionali e generali e di gestione	0,00	previsione di	596.813,00	538.700,00	471.700,00	471.700,00
			di cui già impegnato *		0,00	0,00	0,00
			di cui fondo pluriennale	0,00	0,00	0,00	0,00
			previsione di cassa	705.609,20	538.700,00		
TOTALE MISSIONE 3	Ordine pubblico e sicurezza	0,00	previsione di	0,00	0,00	0,00	0,00
			di cui già impegnato *		0,00	0,00	0,00
			di cui fondo pluriennale	0,00	0,00	0,00	0,00
			previsione di cassa	0,00	0,00		
TOTALE MISSIONE 4	Istruzione e diritto allo studio	0,00	previsione di	114.895,00	105.800,00	104.800,00	104.800,00
			di cui già impegnato *		0,00	0,00	0,00
			di cui fondo pluriennale	0,00	0,00	0,00	0,00
			previsione di cassa	123.052,41	105.800,00		
TOTALE MISSIONE 5	Tutela e valorizzazione dei beni e attività culturali	0,00	previsione di	8.000,00	10.200,00	9.200,00	9.200,00
			di cui già impegnato *		0,00	0,00	0,00
			di cui fondo pluriennale	0,00	0,00	0,00	0,00
			previsione di cassa	8.052,68	10.200,00		
TOTALE MISSIONE 6	Politiche giovanili, sport e tempo libero	0,00	previsione di	900,00	900,00	900,00	900,00
			di cui già impegnato *		0,00	0,00	0,00
			di cui fondo pluriennale	0,00	0,00	0,00	0,00
			previsione di cassa	900,00	900,00		
TOTALE MISSIONE 7	Turismo	0,00	previsione di	1.000,00	1.000,00	1.000,00	1.000,00
			di cui già impegnato *		0,00	0,00	0,00
			di cui fondo pluriennale	0,00	0,00	0,00	0,00
			previsione di cassa	1.000,00	1.000,00		
TOTALE MISSIONE 8	Assetto del territorio ed edilizia abitativa	0,00	previsione di	2.000,00	4.000,00	4.000,00	4.000,00
			di cui già impegnato *		0,00	0,00	0,00
			di cui fondo pluriennale	0,00	0,00	0,00	0,00
			previsione di cassa	4.000,00	4.000,00		
TOTALE MISSIONE 9	Sviluppo sostenibile e tutela del territorio e dell'ambiente	0,00	previsione di	341.515,00	213.248,00	148.248,00	148.248,00
			di cui già impegnato *		0,00	0,00	0,00
			di cui fondo pluriennale	0,00	0,00	0,00	0,00
			previsione di cassa	371.964,19	213.248,00		



<b>TOTALE MISSIONE</b>	<b>Trasporti e diritto alla mobilità</b>	0,00	<b>previsione di</b>	<i>132.048,00</i>	<i>111.900,00</i>	<i>106.900,00</i>	<i>106.900,00</i>
<b>10</b>			<b>di cui già impegnato *</b>		<i>0,00</i>	<i>0,00</i>	<i>0,00</i>
			<b>di cui fondo pluriennale</b>	<i>0,00</i>	<i>0,00</i>	<i>0,00</i>	<i>0,00</i>
			<b>previsione di cassa</b>	<i>138.150,55</i>	<i>111.900,00</i>		

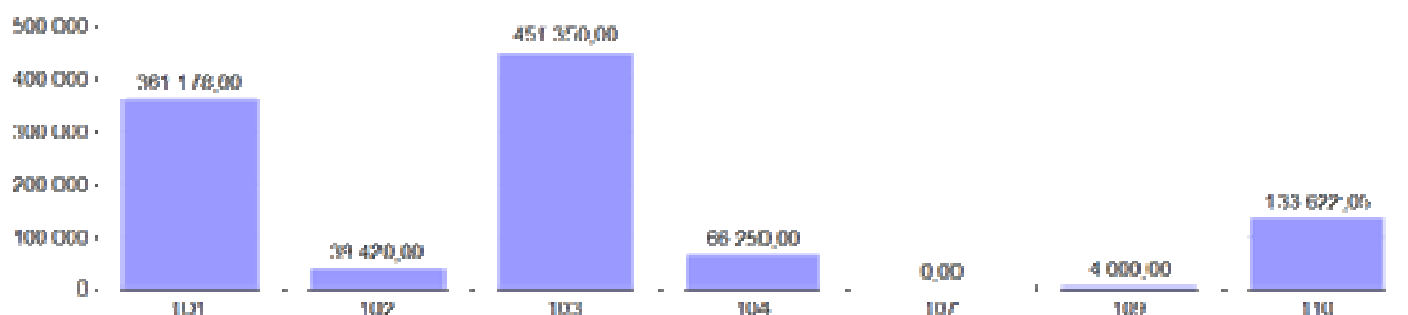
SPESE CORRENTI PER MISSIONE, PROGRAMMA E MACROAGGREGATO

<b>TOTALE MISSIONE</b> <b>11</b>	<b>Soccorso civile</b>	0,00	<b>previsione di</b>	5.000,00	8.000,00	5.000,00	5.000,00
			<b>di cui già impegnato *</b>		0,00	0,00	0,00
			<b>di cui fondo pluriennale</b>	0,00	0,00	0,00	0,00
			<b>previsione di cassa</b>	5.000,00	8.000,00		
<b>TOTALE MISSIONE</b> <b>12</b>	<b>Diritti sociali, politiche sociali e famiglia</b>	0,00	<b>previsione di</b>	17.500,00	17.000,00	17.000,00	17.000,00
			<b>di cui già impegnato *</b>		0,00	0,00	0,00
			<b>di cui fondo pluriennale</b>	0,00	0,00	0,00	0,00
			<b>previsione di cassa</b>	21.445,22	17.000,00		
<b>TOTALE MISSIONE</b> <b>14</b>	<b>Sviluppo economico e competitività</b>	0,00	<b>previsione di</b>	0,00	0,00	0,00	0,00
			<b>di cui già impegnato *</b>		0,00	0,00	0,00
			<b>di cui fondo pluriennale</b>	0,00	0,00	0,00	0,00
			<b>previsione di cassa</b>	0,00	0,00		
<b>TOTALE MISSIONE</b> <b>18</b>	<b>Relazioni con le altre autonomie territoriali e locali</b>	0,00	<b>previsione di</b>	13.087,50	4.500,00	4.500,00	4.500,00
			<b>di cui già impegnato *</b>		0,00	0,00	0,00
			<b>di cui fondo pluriennale</b>	0,00	0,00	0,00	0,00
			<b>previsione di cassa</b>	23.087,50	4.500,00		
<b>TOTALE MISSIONE</b> <b>20</b>	<b>Fondi e accantonamenti</b>	0,00	<b>previsione di</b>	63.246,52	40.572,05	40.060,05	39.990,05
			<b>di cui già impegnato *</b>		0,00	0,00	0,00
			<b>di cui fondo pluriennale</b>	0,00	0,00	0,00	0,00
			<b>previsione di cassa</b>	23.066,95	3.000,00		
<b>TOTALE MISSIONE</b> <b>60</b>	<b>Anticipazioni finanziarie</b>	0,00	<b>previsione di</b>	0,00	0,00	0,00	0,00
			<b>di cui già impegnato *</b>		0,00	0,00	0,00
			<b>di cui fondo pluriennale</b>	0,00	0,00	0,00	0,00
			<b>previsione di cassa</b>	0,00	0,00		
<b>TOTALE MISSIONI</b>		0,00	<b>previsione di</b>	1.296.005,02	1.055.820,05	913.308,05	913.238,05
			<b>di cui già impegnato *</b>		0,00	0,00	0,00
			<b>di cui fondo pluriennale</b>	0,00	0,00	0,00	0,00
			<b>previsione di cassa</b>	1.425.328,70	1.018.248,00		
<b>TOTALE GENERALE DELLE SPESE</b>		0,00	<b>previsione di</b>	1.296.005,02	1.055.820,05	913.308,05	913.238,05
			<b>di cui già impegnato *</b>		0,00	0,00	0,00
			<b>di cui fondo pluriennale</b>	0,00	0,00	0,00	0,00
			<b>previsione di cassa</b>	1.425.328,70	1.018.248,00		

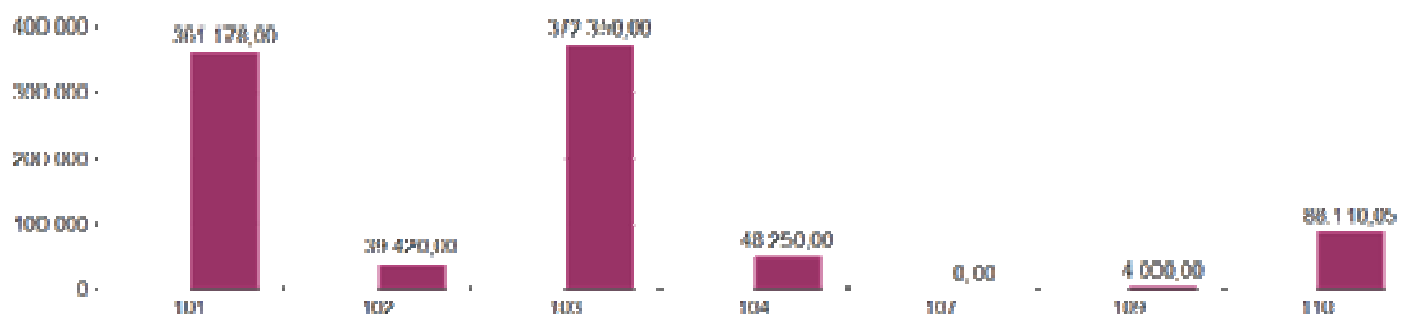
**SPESE CORRENTI PER TITOLO E MACROAGGREGATO**

TOTALI MACROAGGREGATI DI SPESA		Previsioni dell'anno 2026		Previsioni dell'anno 2027		Previsioni dell'anno 2028	
		Totale	- di cui spese non ricorrenti	Totale	- di cui spese non ricorrenti	Totale	- di cui spese non ricorrenti
	<b>TITOLO 1 - Spese correnti</b>						
101	Redditi da lavoro dipendente	361.178,00	2.800,00	361.178,00	2.800,00	361.178,00	2.800,00
102	Imposte e tasse a carico dell'ente	39.420,00	500,00	39.420,00	500,00	39.420,00	500,00
103	Acquisto di beni e servizi	451.350,00	29.000,00	372.350,00	29.000,00	372.350,00	29.000,00
104	Trasferimenti correnti	66.250,00	0,00	48.250,00	0,00	48.250,00	0,00
107	Interessi passivi	0,00	0,00	0,00	0,00	0,00	0,00
109	Rimborsi e poste correttive delle entrate	4.000,00	4.000,00	4.000,00	4.000,00	4.000,00	4.000,00
110	Altre spese correnti	133.622,05	0,00	88.110,05	0,00	88.040,05	0,00
	<b>TOTALE TITOLO 1</b>	<b>1.055.820,05</b>	<b>36.300,00</b>	<b>913.308,05</b>	<b>36.300,00</b>	<b>913.238,05</b>	<b>36.300,00</b>
	<b>TOTALE</b>	<b>1.055.820,05</b>	<b>36.300,00</b>	<b>913.308,05</b>	<b>36.300,00</b>	<b>913.238,05</b>	<b>36.300,00</b>

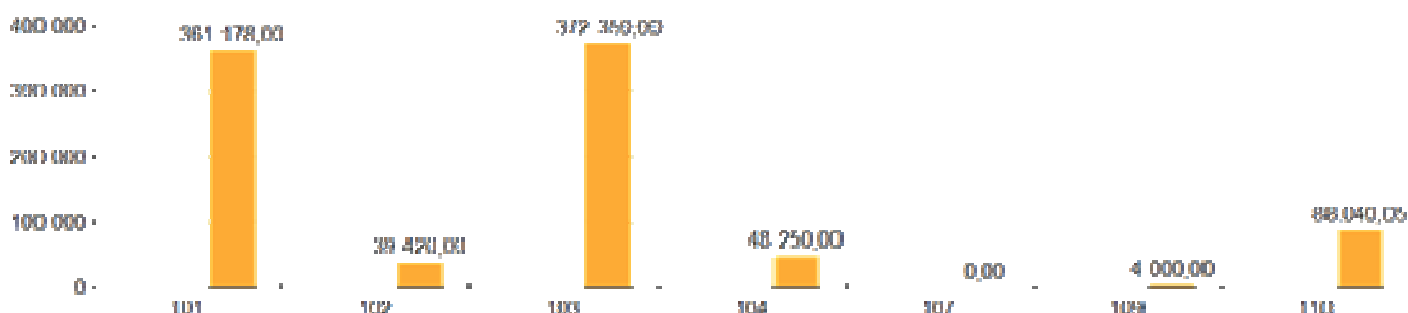
**Spese per Titolo e Macro Aggr. Anno 2026**



**Spese per Titolo e Macro Aggr. Anno 2027**



**Spese per Titolo e Macro Aggr. Anno 2028**



**SPESE CORRENTI PER MISSIONE E MACROAGGREGATO**

MISSIONI E PROGRAMMI \ MACROAGGREGATI	Redditi da lavoro dipendente	Imposte e tasse a carico dell'ente	Acquisto di beni e servizi	Trasferimenti correnti	Trasferimenti di tributi (solo per le Regioni)	Fondi perequativi (solo per le Regioni)	Interessi passivi	Altre spese per redditi da capitale	Rimborsi e poste correttive delle entrate	Altre spese correnti	Totale
	101	102	103	104	105	106	107	108	109	110	100
<b>TOTALE MISSIONE 1 - Servizi istituzionali e generali e di gestione</b>	<b>201.750,00</b>	<b>21.100,00</b>	<b>211.650,00</b>	<b>10.050,00</b>	<b>0,00</b>	<b>0,00</b>	<b>0,00</b>	<b>0,00</b>	<b>4.000,00</b>	<b>90.150,00</b>	<b>538.700,00</b>
<b>TOTALE MISSIONE 3 - Ordine pubblico e sicurezza</b>	<b>0,00</b>	<b>0,00</b>	<b>0,00</b>	<b>0,00</b>	<b>0,00</b>	<b>0,00</b>	<b>0,00</b>	<b>0,00</b>	<b>0,00</b>	<b>0,00</b>	<b>0,00</b>
<b>TOTALE MISSIONE 4 - Istruzione e diritto allo studio</b>	<b>54.600,00</b>	<b>5.200,00</b>	<b>42.500,00</b>	<b>3.000,00</b>	<b>0,00</b>	<b>0,00</b>	<b>0,00</b>	<b>0,00</b>	<b>0,00</b>	<b>500,00</b>	<b>105.800,00</b>
<b>TOTALE MISSIONE 5 - Tutela e valorizzazione dei beni e attività culturali</b>	<b>0,00</b>	<b>700,00</b>	<b>6.500,00</b>	<b>3.000,00</b>	<b>0,00</b>	<b>0,00</b>	<b>0,00</b>	<b>0,00</b>	<b>0,00</b>	<b>0,00</b>	<b>10.200,00</b>
<b>TOTALE MISSIONE 6 - Politiche giovanili, sport e tempo libero</b>	<b>0,00</b>	<b>0,00</b>	<b>0,00</b>	<b>900,00</b>	<b>0,00</b>	<b>0,00</b>	<b>0,00</b>	<b>0,00</b>	<b>0,00</b>	<b>0,00</b>	<b>900,00</b>
<b>TOTALE MISSIONE 7 - Turismo</b>	<b>0,00</b>	<b>0,00</b>	<b>1.000,00</b>	<b>0,00</b>	<b>0,00</b>	<b>0,00</b>	<b>0,00</b>	<b>0,00</b>	<b>0,00</b>	<b>0,00</b>	<b>1.000,00</b>
<b>TOTALE MISSIONE 8 - Assetto del territorio ed edilizia abitativa</b>	<b>0,00</b>	<b>0,00</b>	<b>4.000,00</b>	<b>0,00</b>	<b>0,00</b>	<b>0,00</b>	<b>0,00</b>	<b>0,00</b>	<b>0,00</b>	<b>0,00</b>	<b>4.000,00</b>
<b>TOTALE MISSIONE 9 - Sviluppo sostenibile e tutela del territorio e dell'ambiente</b>	<b>48.228,00</b>	<b>7.520,00</b>	<b>126.000,00</b>	<b>30.000,00</b>	<b>0,00</b>	<b>0,00</b>	<b>0,00</b>	<b>0,00</b>	<b>0,00</b>	<b>1.500,00</b>	<b>213.248,00</b>
<b>TOTALE MISSIONE 10 - Trasporti e diritto alla mobilità</b>	<b>56.600,00</b>	<b>4.900,00</b>	<b>48.200,00</b>	<b>1.300,00</b>	<b>0,00</b>	<b>0,00</b>	<b>0,00</b>	<b>0,00</b>	<b>0,00</b>	<b>900,00</b>	<b>111.900,00</b>
<b>TOTALE MISSIONE 11 - Soccorso civile</b>	<b>0,00</b>	<b>0,00</b>	<b>0,00</b>	<b>8.000,00</b>	<b>0,00</b>	<b>0,00</b>	<b>0,00</b>	<b>0,00</b>	<b>0,00</b>	<b>0,00</b>	<b>8.000,00</b>
<b>TOTALE MISSIONE 12 - Diritti sociali, politiche sociali e famiglia</b>	<b>0,00</b>	<b>0,00</b>	<b>11.500,00</b>	<b>5.500,00</b>	<b>0,00</b>	<b>0,00</b>	<b>0,00</b>	<b>0,00</b>	<b>0,00</b>	<b>0,00</b>	<b>17.000,00</b>
<b>TOTALE MISSIONE 14 - Sviluppo economico e competitività</b>	<b>0,00</b>	<b>0,00</b>	<b>0,00</b>	<b>0,00</b>	<b>0,00</b>	<b>0,00</b>	<b>0,00</b>	<b>0,00</b>	<b>0,00</b>	<b>0,00</b>	<b>0,00</b>
<b>TOTALE MISSIONE 18 - Relazioni con le altre autonomie territoriali e locali</b>	<b>0,00</b>	<b>0,00</b>	<b>0,00</b>	<b>4.500,00</b>	<b>0,00</b>	<b>0,00</b>	<b>0,00</b>	<b>0,00</b>	<b>0,00</b>	<b>0,00</b>	<b>4.500,00</b>
<b>TOTALE MISSIONE 20 - Fondi e accantonamenti</b>	<b>0,00</b>	<b>0,00</b>	<b>0,00</b>	<b>0,00</b>	<b>0,00</b>	<b>0,00</b>	<b>0,00</b>	<b>0,00</b>	<b>0,00</b>	<b>40.572,05</b>	<b>40.572,05</b>
<b>TOTALE MISSIONE 60 - Anticipazioni finanziarie</b>	<b>0,00</b>	<b>0,00</b>	<b>0,00</b>	<b>0,00</b>	<b>0,00</b>	<b>0,00</b>	<b>0,00</b>	<b>0,00</b>	<b>0,00</b>	<b>0,00</b>	<b>0,00</b>
<b>TOTALE GENERALE DELLE SPESE</b>	<b>361.178,00</b>	<b>39.420,00</b>	<b>451.350,00</b>	<b>66.250,00</b>	<b>0,00</b>	<b>0,00</b>	<b>0,00</b>	<b>0,00</b>	<b>4.000,00</b>	<b>133.622,05</b>	<b>1.055.820,05</b>

## SPESA DI PERSONALE

La spesa per redditi di lavoro dipendente prevista per gli esercizi 2021-2023, tiene conto della programmazione del fabbisogno, del piano delle assunzioni e:

1. dei vincoli disposti dall'art. 3, comma 5 e 5 quater del D.L. 90/2014, del comma 228 della Legge 208/2015 e dell'art.16 comma 1 bis del D.L. 113/2016, sulle assunzioni di personale a tempo indeterminato per gli enti soggetti al pareggio di bilancio e al comma 762 della Legge 208/2015, comma 562 della Legge 296/2006 per gli enti che nel 2015 non erano assoggettati al patto di stabilità;
2. dei vincoli disposti dall'art. 9, comma 28 del D.L. 78/2010 sulla spesa per personale a tempo determinato, con convenzioni o con contratti di collaborazione coordinata e continuativa;
3. dell'obbligo di riduzione della spesa o non supero delle unità a disposizione o in esubero rispetto alla comunicazione della Provincia Autonoma di Trento

Il Comune di Valfloriana, ha attualmente alle proprie dipendenze (impiegati amministrativi);

- nr. 1 responsabile anagrafe, commercio 24/h settimana;
- nr. 1 responsabile servizio finanziario e personale (incaricato anche dell'ufficio segreteria e lavori pubblici) 36h;
- nr. 1 Segretario comunale 18h
- collaborazione esterna 8h/settimana per edilizia privata (professionista con P.IVA)

	Previsione 2026	Previsione 2027	Previsione 2028
Spese macroaggregato 101	€ 361.178,00	€ 361.178,00	€ 361.178,00
Spese macroaggregato 103			
Irap macroaggregato 102	€ 27.100,00	€ 27.100,00	€ 27.100,00
(-) rimborso spese personale convenzionato assunto Valfloriana	€ 97.000,00	€ 97.000,00	€ 97.000,00
(+) rimborso spese personale convenzionato da altri ENti			
<b>Totale spese di personale (A)</b>	<b>€ 291.278,00</b>	<b>€ 291.278,00</b>	<b>€ 291.278,00</b>

## Entrate in conto capitale

### Contributi per permesso di costruire

La previsione del contributo per permesso di costruire e la sua percentuale di destinazione alla spesa corrente confrontata con gli accertamenti degli ultimi anni è la seguente:

Anno	Importo	% alla spesa corrente
2024	€ 5.000,00	0%
2025	€ 12.500,00	0%
2026	€ 0,00	0%
2027	€ 0,00	0%
2028	€ 0,00	0%

La legge di bilancio per l'anno 2017 prevede che a partire dal 1/1/2018 i proventi del contributo per permesso di costruire e relative sanzioni siano destinati esclusivamente a:

- realizzazione e manutenzione ordinaria e straordinaria delle opere di urbanizzazione primaria e secondaria;
- risanamento di complessi edilizi compresi nei centri storici e nelle periferie degradate;
- interventi di riuso e di rigenerazione;
- interventi di demolizione di costruzioni abusive;
- acquisizione e realizzazione di aree verdi destinate ad uso pubblico;
- interventi di tutela e riqualificazione dell'ambiente e del paesaggio, anche ai fini della prevenzione e della mitigazione del rischio idrogeologico e sismico e della tutela e riqualificazione del patrimonio rurale pubblico;
- interventi volti a favorire l'insediamento di attività di agricoltura in ambito urbano.

## PREVISIONI DI COMPETENZA - TITOLO 4 - ENTRATE IN CONTO CAPITALE

TITOLO TIPOLOGIA CATEGORIA	DENOMINAZIONE	Previsioni dell'anno		Previsioni dell'anno		Previsioni dell'anno	
		Totale	di cui entrate non ricorrenti	Totale	di cui entrate non ricorrenti	Totale	di cui entrate non ricorrenti
	<b>ENTRATE IN CONTO CAPITALE</b>						
<b>4010000</b>	<b>Tipologia 100: Tributi in conto capitale</b>	<b>30.000,00</b>	<b>0,00</b>	<b>5.000,00</b>	<b>0,00</b>	<b>5.000,00</b>	<b>0,00</b>
4010200	Altre imposte in conto capitale	30.000,00	0,00	5.000,00	0,00	5.000,00	0,00
<b>4020000</b>	<b>Tipologia 200: Contributi agli investimenti</b>	<b>1.422.000,00</b>	<b>0,00</b>	<b>135.500,00</b>	<b>0,00</b>	<b>133.500,00</b>	<b>0,00</b>
4020100	Contributi agli investimenti da amministrazioni pubbliche	1.422.000,00	0,00	135.500,00	0,00	133.500,00	0,00
<b>4030000</b>	<b>Tipologia 300: Altri trasferimenti in conto capitale</b>	<b>97.000,00</b>	<b>0,00</b>	<b>97.000,00</b>	<b>0,00</b>	<b>97.000,00</b>	<b>0,00</b>
4030100	Trasferimenti in conto capitale per assunzione di debiti dell'amministrazione da parte di amministrazioni pubbliche	55.000,00	0,00	55.000,00	0,00	55.000,00	0,00
4031200	Altri trasferimenti in conto capitale da Imprese	42.000,00	0,00	42.000,00	0,00	42.000,00	0,00
<b>4040000</b>	<b>Tipologia 400: Entrate da alienazione di beni materiali e immateriali</b>	<b>0,00</b>	<b>0,00</b>	<b>0,00</b>	<b>0,00</b>	<b>0,00</b>	<b>0,00</b>
4040100	Alienazione di beni materiali	0,00	0,00	0,00	0,00	0,00	0,00
<b>4050000</b>	<b>Tipologia 500: Altre entrate in conto capitale</b>	<b>0,00</b>	<b>0,00</b>	<b>0,00</b>	<b>0,00</b>	<b>0,00</b>	<b>0,00</b>
4050100	Permessi da costruire	0,00	0,00	0,00	0,00	0,00	0,00
4050300	Entrate in conto capitale dovute a rimborsi, recuperi e restituzioni di somme non dovute o incassate in eccesso	0,00	0,00	0,00	0,00	0,00	0,00
<b>4000000</b>	<b>Totale TITOLO 4</b>	<b>1.549.000,00</b>	<b>0,00</b>	<b>237.500,00</b>	<b>0,00</b>	<b>235.500,00</b>	<b>0,00</b>

## Spese in conto capitale



SPESE IN CONTO CAPITALE PER MISSIONE, PROGRAMMA E MACROAGGREGATO

RIEPILOGO DELLE MISSIONI	DENOMINAZIONE	RESIDUI PRESUNTI AL TERMINE DEL 2025		PREVISIONI DEFINITIVE DEL 2025	PREVISIONI DELL' ANNO 2026	PREVISIONI DELL'ANNO 2027	PREVISIONI DELL'ANNO 2028
	<b>DISAVANZO DI AMMINISTRAZIONE</b>			0,00	0,00	0,00	0,00
<b>TOTALE MISSIONE 1</b>	<b>Servizi istituzionali e generali e di gestione</b>	0,00	<b>previsione di</b>	379.231,00	520.500,00	28.000,00	28.000,00
			<b>di cui già impegnato *</b>		0,00	0,00	0,00
			<b>di cui fondo pluriennale</b>	0,00	0,00	0,00	0,00
			<b>previsione di cassa</b>	539.785,69	520.500,00		
<b>TOTALE MISSIONE 3</b>	<b>Ordine pubblico e sicurezza</b>	0,00	<b>previsione di</b>	0,00	2.000,00	2.000,00	0,00
			<b>di cui già impegnato *</b>		0,00	0,00	0,00
			<b>di cui fondo pluriennale</b>	0,00	0,00	0,00	0,00
			<b>previsione di cassa</b>	2.974,81	2.000,00		
<b>TOTALE MISSIONE 4</b>	<b>Istruzione e diritto allo studio</b>	0,00	<b>previsione di</b>	500,00	1.000,00	1.000,00	1.000,00
			<b>di cui già impegnato *</b>		0,00	0,00	0,00
			<b>di cui fondo pluriennale</b>	0,00	0,00	0,00	0,00
			<b>previsione di cassa</b>	500,00	1.000,00		
<b>TOTALE MISSIONE 5</b>	<b>Tutela e valorizzazione dei beni e attività culturali</b>	0,00	<b>previsione di</b>	13.000,00	0,00	0,00	0,00
			<b>di cui già impegnato *</b>		0,00	0,00	0,00
			<b>di cui fondo pluriennale</b>	0,00	0,00	0,00	0,00
			<b>previsione di cassa</b>	13.000,00	0,00		
<b>TOTALE MISSIONE 8</b>	<b>Assetto del territorio ed edilizia abitativa</b>	0,00	<b>previsione di</b>	0,00	0,00	0,00	0,00
			<b>di cui già impegnato *</b>		0,00	0,00	0,00
			<b>di cui fondo pluriennale</b>	0,00	0,00	0,00	0,00
			<b>previsione di cassa</b>	9.418,40	0,00		
<b>TOTALE MISSIONE 9</b>	<b>Sviluppo sostenibile e tutela del territorio e dell'ambiente</b>	0,00	<b>previsione di</b>	649.247,16	335.000,00	35.000,00	35.000,00
			<b>di cui già impegnato *</b>		0,00	0,00	0,00
			<b>di cui fondo pluriennale</b>	0,00	0,00	0,00	0,00
			<b>previsione di cassa</b>	696.298,69	335.000,00		
<b>TOTALE MISSIONE 10</b>	<b>Trasporti e diritto alla mobilità</b>	0,00	<b>previsione di</b>	304.362,80	124.500,00	21.500,00	21.500,00
			<b>di cui già impegnato *</b>		0,00	0,00	0,00
			<b>di cui fondo pluriennale</b>	0,00	0,00	0,00	0,00
			<b>previsione di cassa</b>	324.007,73	124.500,00		
<b>TOTALE MISSIONE 11</b>	<b>Soccorso civile</b>	0,00	<b>previsione di</b>	107.000,00	5.000,00	5.000,00	5.000,00
			<b>di cui già impegnato *</b>		0,00	0,00	0,00
			<b>di cui fondo pluriennale</b>	0,00	0,00	0,00	0,00
			<b>previsione di cassa</b>	210.903,17	5.000,00		

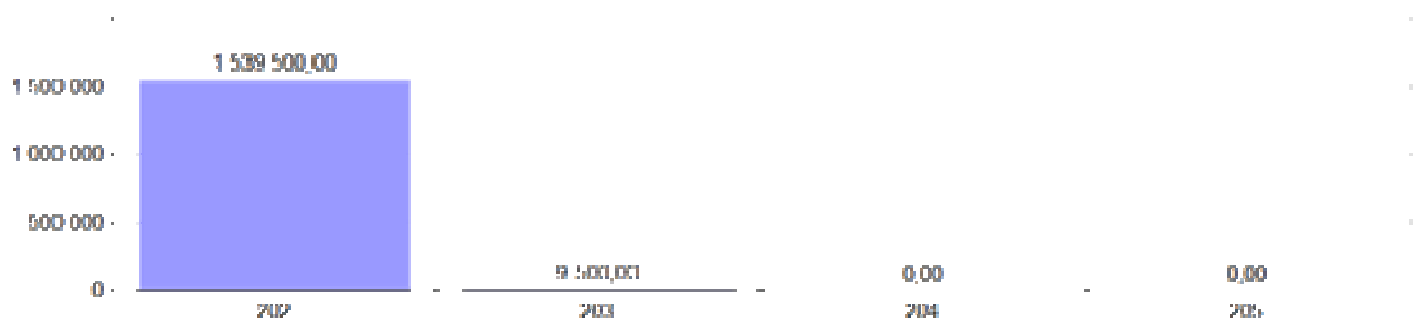
SPESE IN CONTO CAPITALE PER MISSIONE, PROGRAMMA E MACROAGGREGATO

<b>TOTALE MISSIONE 12</b>	<b>Diritti sociali, politiche sociali e famiglia</b>	0,00	<b>previsione di</b>	191.906,68	18.500,00	2.500,00	2.500,00
			<b>di cui già impegnato *</b>		0,00	0,00	0,00
			<b>di cui fondo pluriennale</b>	0,00	0,00	0,00	0,00
			<b>previsione di cassa</b>	196.499,74	18.500,00		
<b>TOTALE MISSIONE 14</b>	<b>Sviluppo economico e competitività</b>	0,00	<b>previsione di</b>	4.000,00	400.000,00	0,00	0,00
			<b>di cui già impegnato *</b>		0,00	0,00	0,00
			<b>di cui fondo pluriennale</b>	0,00	0,00	0,00	0,00
			<b>previsione di cassa</b>	38.840,28	400.000,00		
<b>TOTALE MISSIONE 15</b>	<b>Politiche per il lavoro e la formazione professionale</b>	0,00	<b>previsione di</b>	135.000,00	140.000,00	140.000,00	140.000,00
			<b>di cui già impegnato *</b>		0,00	0,00	0,00
			<b>di cui fondo pluriennale</b>	0,00	0,00	0,00	0,00
			<b>previsione di cassa</b>	185.909,34	140.000,00		
<b>TOTALE MISSIONE 16</b>	<b>Agricoltura, politiche agroalimentari e pesca</b>	0,00	<b>previsione di</b>	2.100,00	2.500,00	2.500,00	2.500,00
			<b>di cui già impegnato *</b>		0,00	0,00	0,00
			<b>di cui fondo pluriennale</b>	0,00	0,00	0,00	0,00
			<b>previsione di cassa</b>	2.100,00	2.500,00		
<b>TOTALE MISSIONE 18</b>	<b>Relazioni con le altre autonomie territoriali e locali</b>	0,00	<b>previsione di</b>	68.078,00	0,00	0,00	0,00
			<b>di cui già impegnato *</b>		0,00	0,00	0,00
			<b>di cui fondo pluriennale</b>	0,00	0,00	0,00	0,00
			<b>previsione di cassa</b>	68.078,00	0,00		
<b>TOTALE MISSIONI</b>		0,00	<b>previsione di</b>	1.854.425,64	1.549.000,00	237.500,00	235.500,00
			<b>di cui già impegnato *</b>		0,00	0,00	0,00
			<b>di cui fondo pluriennale</b>	0,00	0,00	0,00	0,00
			<b>previsione di cassa</b>	2.288.315,85	1.549.000,00		
<b>TOTALE GENERALE DELLE SPESE</b>		0,00	<b>previsione di</b>	1.854.425,64	1.549.000,00	237.500,00	235.500,00
			<b>di cui già impegnato *</b>		0,00	0,00	0,00
			<b>di cui fondo pluriennale</b>	0,00	0,00	0,00	0,00
			<b>previsione di cassa</b>	2.288.315,85	1.549.000,00		

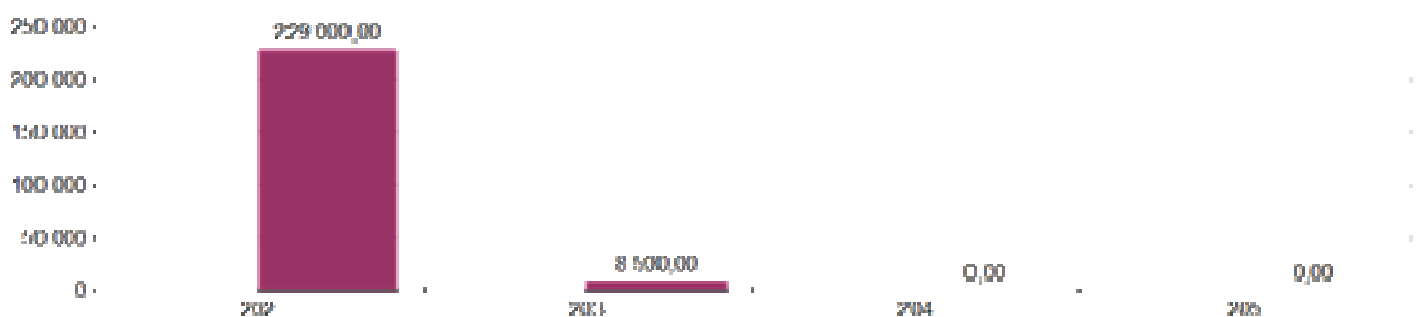
**SPESE CORRENTI PER TITOLO E MACROAGGREGATO**

TOTALI MACROAGGREGATI DI SPESA		Previsioni dell'anno 2026		Previsioni dell'anno 2027		Previsioni dell'anno 2028	
		Totale	- di cui spese non ricorrenti	Totale	- di cui spese non ricorrenti	Totale	- di cui spese non ricorrenti
	<b>TITOLO 2 - Spese in conto capitale</b>						
202	Investimenti fissi lordi e acquisto di terreni	1.539.500,00	0,00	229.000,00	0,00	227.000,00	0,00
203	Contributi agli investimenti	9.500,00	0,00	8.500,00	0,00	8.500,00	0,00
204	Altri trasferimenti in conto capitale	0,00	0,00	0,00	0,00	0,00	0,00
205	Altre spese in conto capitale	0,00	0,00	0,00	0,00	0,00	0,00
	<b>TOTALE TITOLO 2</b>	<b>1.549.000,00</b>	<b>0,00</b>	<b>237.500,00</b>	<b>0,00</b>	<b>235.500,00</b>	<b>0,00</b>
	<b>TOTALE</b>	<b>1.549.000,00</b>	<b>0,00</b>	<b>237.500,00</b>	<b>0,00</b>	<b>235.500,00</b>	<b>0,00</b>


**Spese per Titolo e Macro Aggr. Anno 2026**



**Spese per Titolo e Macro Aggr. Anno 2027**



**Spese per Titolo e Macro Aggr. Anno 2028**



**SPESE IN CONTO CAPITALE PER MISSIONE E MACROAGGREGATO**

MISSIONI E PROGRAMMI \ MACROAGGREGATI	Tributi in conto capitale a carico dell'ente	Investimenti fissi lordi	Contributi agli investimenti	Trasferimenti in conto capitale	Altre spese in conto capitale	Totale SPESE IN CONTO CAPITALE	Acquisizioni di attività finanziarie	Concessione crediti di breve termine	Concessione crediti di medio-lungo termine	Altre spese per incremento di attività finanziarie	Totale SPESE PER INCREMENTO DI ATTIVITA' FINANZIARIE
	201	202	203	204	205	200	301	302	303	304	300
<b>TOTALE MISSIONE 1 - Servizi istituzionali e generali e di gestione</b>	0,00	520.500,00	0,00	0,00	0,00	520.500,00	0,00	0,00	0,00	0,00	0,00
<b>TOTALE MISSIONE 3 - Ordine pubblico e sicurezza</b>	0,00	2.000,00	0,00	0,00	0,00	2.000,00	0,00	0,00	0,00	0,00	0,00
<b>TOTALE MISSIONE 4 - Istruzione e diritto allo studio</b>	0,00	1.000,00	0,00	0,00	0,00	1.000,00	0,00	0,00	0,00	0,00	0,00
<b>TOTALE MISSIONE 5 - Tutela e valorizzazione dei beni e attività culturali</b>	0,00	0,00	0,00	0,00	0,00	0,00	0,00	0,00	0,00	0,00	0,00
<b>TOTALE MISSIONE 8 - Assetto del territorio ed edilizia abitativa</b>	0,00	0,00	0,00	0,00	0,00	0,00	0,00	0,00	0,00	0,00	0,00
<b>TOTALE MISSIONE 9 - Sviluppo sostenibile e tutela del territorio e dell'ambiente</b>	0,00	335.000,00	0,00	0,00	0,00	335.000,00	0,00	0,00	0,00	0,00	0,00
<b>TOTALE MISSIONE 10 - Trasporti e diritto alla mobilità</b>	0,00	124.500,00	0,00	0,00	0,00	124.500,00	0,00	0,00	0,00	0,00	0,00
<b>TOTALE MISSIONE 11 - Soccorso civile</b>	0,00	0,00	5.000,00	0,00	0,00	5.000,00	0,00	0,00	0,00	0,00	0,00
<b>TOTALE MISSIONE 12 - Diritti sociali, politiche sociali e famiglia</b>	0,00	16.500,00	2.000,00	0,00	0,00	18.500,00	0,00	0,00	0,00	0,00	0,00
<b>TOTALE MISSIONE 14 - Sviluppo economico e competitività</b>	0,00	400.000,00	0,00	0,00	0,00	400.000,00	0,00	0,00	0,00	0,00	0,00
<b>TOTALE MISSIONE 15 - Politiche per il lavoro e la formazione professionale</b>	0,00	140.000,00	0,00	0,00	0,00	140.000,00	0,00	0,00	0,00	0,00	0,00
<b>TOTALE MISSIONE 16 - Agricoltura, politiche agroalimentari e pesca</b>	0,00	0,00	2.500,00	0,00	0,00	2.500,00	0,00	0,00	0,00	0,00	0,00
<b>TOTALE MISSIONE 18 - Relazioni con le altre autonomie territoriali e locali</b>	0,00	0,00	0,00	0,00	0,00	0,00	0,00	0,00	0,00	0,00	0,00
<b>TOTALE GENERALE DELLE SPESE</b>	0,00	1.539.500,00	9.500,00	0,00	0,00	1.549.000,00	0,00	0,00	0,00	0,00	0,00

## Limite d'Indebitamento

L'ammontare dei prestiti previsti per il finanziamento di spese in conto capitale risulta compatibile per gli anni 2017, 2018 e 2019 con il limite della capacità di indebitamento previsto dall'[articolo 204 del TUEL](#), e nel rispetto dell'[art.203 del TUEL](#).

La previsione di spesa per gli anni 2026, 2027 e 2028 per interessi passivi e oneri finanziari diversi, pari a euro 0,00 è congrua sulla base del riepilogo predisposto dal responsabile del servizio finanziario degli altri prestiti contratti a tutt'oggi e rientra nel limite di indebitamento previsto dall'[articolo 204 del TUEL](#) come calcolato nel precedente prospetto.

PROSPETTO DIMOSTRATIVO DEL RISPETTO DEI VINCOLI DI INDEBITAMENTO DEGLI ENTI LOCALI				
ENTRATE RELATIVE AI PRIMI TRE TITOLI DELLE ENTRATE (rendiconto penultimo anno precedente quello in cui viene prevista l'assunzione dei mutui), ex art. 204, c. 1 del D.L.gs. N. 267/20200		COMPETENZA ANNO 2026	COMPETENZA ANNO 2027	COMPETENZA ANNO 2028
1) Entrate correnti di natura tributaria, contributiva e perequativa (Titolo I)	(+)	189.590,04	150.000,00	148.000,00
2) Trasferimenti correnti (Titolo II)	(+)	491.768,68	565.399,00	410.884,57
3) Entrate extratributarie (Titolo III)	(+)	732.053,17	560.772,00	372.100,00
<b>TOTALE ENTRATE PRIMI TRE TITOLI</b>		<b>1.413.411,89</b>	<b>1.276.171,00</b>	<b>930.984,57</b>
SPESA ANNUALE PER RATE MUTUI/OBBLIGAZIONI				
Livello massimo di spesa annuale (1):	(+)	141.341,19	127.617,10	93.098,46
Ammontare interessi per mutui, prestiti obbligazionari, aperture di credito e garanzie di cui all'articolo 207 del TUEL autorizzati fino al	(-)	0,00	0,00	0,00
Ammontare interessi per mutui, prestiti obbligazionari, aperture di credito e garanzie di cui all'articolo 207 del TUEL autorizzati	(-)	0,00	0,00	0,00
Contributi erariali in c/interessi su mutui	(+)	0,00	0,00	0,00
Ammontare interessi riguardanti debiti espressamente esclusi dai limiti	(+)	0,00	0,00	0,00
Ammontare disponibile per nuovi interessi		141.341,19	127.617,10	93.098,46
TOTALE DEBITO CONTRATTO				
Debito contratto al 31/12/esercizio precedente	(+)	5.914,01	2.957,00	0,00
Debito autorizzato nell'esercizio in corso	(+)	0,00	0,00	0,00
<b>TOTALE DEBITO DELL'ENTE</b>		<b>5.914,01</b>	<b>2.957,00</b>	<b>0,00</b>
DEBITO POTENZIALE				
Garanzie principali o sussidiarie prestate dall'Ente a favore di altre Amministrazioni pubbliche e di altri soggetti		0,00	0,00	0,00
di cui, garanzie per le quali è stato costituito accantonamento		0,00	0,00	0,00
Garanzie che concorrono al limite di indebitamento		0,00	0,00	0,00

(1) Per gli enti locali l'importo annuale degli interessi sommato a quello dei mutui precedentemente contratti, a quello dei prestiti obbligazionari precedentemente emessi, a quello delle aperture di credito stipulate ed a quello derivante da garanzie prestate ai sensi dell'articolo 207, al netto dei contributi statali e regionali in conto interessi, non supera il 12 per cento, per l'anno 2011, l'8 per cento, per gli anni dal 2012 al 2014, e il 10 per cento, a decorrere dall'anno 2015, delle entrate relative ai primi tre titoli del rendiconto del penultimo anno precedente quello in cui viene prevista l'assunzione dei mutui. Per gli enti locali di nuova istituzione si fa riferimento, per i primi due anni, ai corrispondenti dati finanziari del bilancio di previsione (art. 204, comma 1, del TUEL)

(2) Con riferimento anche ai finanziamenti imputati contabilmente agli esercizi successivi

## Elenco Enti e Organismi strumentali

Il TU sulle partecipate il d.lgs. 175/2016 all'art. 22 prevede che le società a controllo pubblico assicurano il massimo della trasparenza sull'uso delle proprie risorse e sui risultati conseguiti.

Per effetto della legge n. 189 del 4.12.2008, con la quale il termine di approvazione del rendiconto, in precedenza fissato al 30 giugno, è stato anticipato al 30 aprile, risulta di fatto impossibile il rispetto della prescrizione se non rinviando al consolidato che sarà approvato entro il 30 settembre e riportando qui in questa sede la partecipazione del Comune di COMUNE DI VALFLORIANA nelle società al 31 dicembre 2023 come del resto richiesto dall' art 11 del D.LGS. 111/2011 con l'indicazione degli indirizzi internet ai sensi dell'art. 227 del D.LGS. 267/2000.

Codice fiscale società	Denominazione società	% Quota di partecipazione	POSSESSO		UTILE		SITO INTERNET PUBBLICAZIONE ATTI	
			quantità	valore	31.12.2022	31.12.2023	SOCIETA'	COMUNE
1885090223	FIEMME SERVIZI S.P.A.	2,26	2.712	€ 2.712,00	€ 87.754	€ 58.611	<a href="https://fiemmeservizi.portaletrasparenza.net/it/trasparenza/bilanci.html">https://fiemmeservizi.portaletrasparenza.net/it/trasparenza/bilanci.html</a>	<a href="https://www.comune.valfloriana.tn.it/Amministrazione-Trasparente/Enti-controllati/Societa-partecipate/Dati-societa-partecipate/Fiemme-Servizi-S.p.A">https://www.comune.valfloriana.tn.it/Amministrazione-Trasparente/Enti-controllati/Societa-partecipate/Dati-societa-partecipate/Fiemme-Servizi-S.p.A</a>
990320228	TRENTINO DIGITALE SPA	0,0020	163	€ 163,00	587.235	956.484	<a href="https://www.trentinodigitale.it/Societa/Bilancio-2023">https://www.trentinodigitale.it/Societa/Bilancio-2023</a>	<a href="https://www.comune.valfloriana.tn.it/Amministrazione-Trasparente/Enti-controllati/Societa-partecipate/Dati-societa-partecipate/Trentino-Digitale-S.p.A">https://www.comune.valfloriana.tn.it/Amministrazione-Trasparente/Enti-controllati/Societa-partecipate/Dati-societa-partecipate/Trentino-Digitale-S.p.A</a>
1699790224	PRIMIERO ENERGIA* S.P.A.	0,0032	323	€ 3.230	801.013	17.486.513	<a href="https://www.primieroenergia.com/trasparenza/bilanci-p334">https://www.primieroenergia.com/trasparenza/bilanci-p334</a>	<a href="https://www.comune.valfloriana.tn.it/Amministrazione-Trasparente/Enti-controllati/Societa-partecipate/Dati-societa-partecipate/Primiero-Energia-Spa">https://www.comune.valfloriana.tn.it/Amministrazione-Trasparente/Enti-controllati/Societa-partecipate/Dati-societa-partecipate/Primiero-Energia-Spa</a>
1901280220	AZIENDA PER IL TURISMO DELLA VALLE DI FIEMME SOC. CONSORTILE A RESP. LIMITATA	0,48		€ 795,00	83.984	€ 232.389	<a href="https://www.visitfiemme.it/website_images/pdf/organizzazione-trasparente/bilanci/Bilancio%20e%20nota%20integrativa%202023%20ApT%20Fiemme%20e%20Cembra.pdf">https://www.visitfiemme.it/website_images/pdf/organizzazione-trasparente/bilanci/Bilancio%20e%20nota%20integrativa%202023%20ApT%20Fiemme%20e%20Cembra.pdf</a>	<a href="https://www.comune.valfloriana.tn.it/Amministrazione-Trasparente/Enti-controllati/Societa-partecipate/Dati-societa-partecipate/Azienda-per-il-Turismo-della-valle-di-Fiemme-s.c.a.r.l">https://www.comune.valfloriana.tn.it/Amministrazione-Trasparente/Enti-controllati/Societa-partecipate/Dati-societa-partecipate/Azienda-per-il-Turismo-della-valle-di-Fiemme-s.c.a.r.l</a>
2002380224	TRENTINO RISCOSSIONI S.P.A.	0,0053	53	€ 53,00	€ 267.962	€ 338.184	<a href="http://www.trentinorisconsinispa.it/portal/server.pt/community/tributi_e_oneri/1012/sottopagina_tributo/233402?item=09c7dc7f345741cc">http://www.trentinorisconsinispa.it/portal/server.pt/community/tributi_e_oneri/1012/sottopagina_tributo/233402?item=09c7dc7f345741cc</a>	<a href="https://www.comune.valfloriana.tn.it/Amministrazione-Trasparente/Enti-controllati/Societa-partecipate/Dati-societa-partecipate/Trentino-Riscossioni-S.p.A">https://www.comune.valfloriana.tn.it/Amministrazione-Trasparente/Enti-controllati/Societa-partecipate/Dati-societa-partecipate/Trentino-Riscossioni-S.p.A</a>
C01533550222	CONSORZIO DEI COMUNI TRENTINO	0,54			643.870	943.728	<a href="https://www.comunitrentini.it/Societa-Trasparente">https://www.comunitrentini.it/Societa-Trasparente</a>	<a href="https://www.comune.valfloriana.tn.it/Amministrazione-Trasparente/Enti-controllati/Societa-partecipate/Dati-societa-partecipate/Consorzio-dei-Comuni-Trentini-Societa-Cooperativa">https://www.comune.valfloriana.tn.it/Amministrazione-Trasparente/Enti-controllati/Societa-partecipate/Dati-societa-partecipate/Consorzio-dei-Comuni-Trentini-Societa-Cooperativa</a>

Con Delibera di Consiglio nr. 25 del 30.12.2024 è stata effettuata la ricognizione ordinaria dell'assetto complessivo delle partecipazioni societarie, dirette ed indirette, possedute al 31.12.2023, dalla quale emerge la volontà di mantenere le quote possedute senza necessità di un piano di razionalizzazione

## Indicatori di bilancio

L'articolo 18-bis del decreto legislativo n. 118 del 2011 prevede che le Regioni, gli enti locali e i loro enti ed organismi strumentali, adottino un sistema di indicatori semplici, denominato "Piano degli indicatori e dei risultati attesi di bilancio" misurabili e riferiti ai programmi e agli altri aggregati del bilancio, costruiti secondo criteri e metodologie comuni.

In attuazione di detto articolo, è stato emanato per gli enti locali il decreto del Ministero dell'interno del 22 dicembre 2015.

In rapporto dal dettato normativo evidenziato è stato redatto il Piano degli indicatori per l'Ente come strumento di programmazione da approvare con il bilancio di previsione 2026/2028.

**Allegato 1-A**

### PIANO DEGLI INDICATORI DI BILANCIO

**Bilancio di Previsione esercizi 2026,2027 e 2028**

**approvato il**

#### Indicatori Sintetici

TIPOLOGIA INDICATORE		DESCRIZIONE	VALORE INDICATORE (indicare tante colonne quanti sono gli esercizi considerati nel bilancio di previsione) (dati percentuali)		
			2026	2027	2028
<b>1</b>	<b>Rigidità strutturale di bilancio</b>				
1.1	Incidenza spese rigide (disavanzo, personale e debito) su entrate correnti	[Disavanzo iscritto in spesa + Stanziamenti competenza (Macroaggregati 1.1 "Redditi di lavoro dipendente" + 1.7 "Interessi passivi" + Titolo 4 "Rimborso prestiti" + "IRAP" [pdc U.1.02.01.01] – FPV entrata concernente il Macroaggregato 1.1 + FPV spesa concernente il Macroaggregato 1.1)] / (Stanziamenti di competenza dei primi tre titoli delle Entrate e trasferimenti in conto capitale per ripiano disavanzi pregressi)	38,48%	43,17%	43,17%
<b>2</b>	<b>Entrate correnti</b>				
2.1	Indicatore di realizzazione delle previsioni di competenza concernenti le entrate correnti	Media accertamenti primi tre titoli di entrata nei tre esercizi precedenti / Stanziamenti di competenza dei primi tre titoli delle "Entrate correnti" (4)	128,71%	144,37%	144,38%



2.2	Indicatore di realizzazione delle previsioni di cassa corrente	Media incassi primi tre titoli di entrata nei tre esercizi precedenti / Stanziamenti di cassa dei primi tre titoli delle "Entrate correnti" (4)	135,07%		
2.3	Indicatore di realizzazione delle previsioni di competenza concernenti le entrate proprie	Media accertamenti nei tre esercizi precedenti (pdc E.1.01.00.00.000 "Tributi" – "Compartecipazioni di tributi" E.1.01.04.00.000 + E.3.00.00.00.000 "Entrate extratributarie") / Stanziamenti di competenza dei primi tre titoli delle "Entrate correnti" (4)	82,88%	92,97%	92,98%
2.4	Indicatore di realizzazione delle previsioni di cassa concernenti le entrate proprie	Media incassi nei tre esercizi precedenti (pdc E.1.01.00.00.000 "Tributi" – "Compartecipazioni di tributi" E.1.01.04.00.000 + E.3.00.00.00.000 "Entrate extratributarie") / Stanziamenti di cassa dei primi tre titoli delle "Entrate correnti" (4)	88,49%		
<b>3 Spese di personale</b>					
3.1	Incidenza spesa personale sulla spesa corrente (Indicatore di equilibrio economico-finanziario)	Stanziamenti di competenza (Macroaggregato 1.1 + IRAP [pdc U.1.02.01.01] – FPV entrata concernente il Macroaggregato 1.1 + FPV spesa concernente il Macroaggregato 1.1) / Stanziamenti competenza (Spesa corrente – FCDE corrente – FPV di entrata concernente il Macroaggregato 1.1 + FPV spesa concernente il Macroaggregato 1.1)	38,29%	44,45%	44,46%
3.2	Incidenza del salario accessorio ed incentivante rispetto al totale della spesa di personale  Indica il peso delle componenti afferenti la contrattazione decentrata dell'ente rispetto al totale dei redditi da lavoro		4,31%	4,31%	4,31%
3.3	Incidenza della spesa di personale con forme di contratto flessibile  Indica come gli enti soddisfano le proprie esigenze di risorse umane, mixando le varie alternative contrattuali più rigide (personale dipendente) o meno rigide (forme di lavoro flessibile)	Stanziamenti di competenza (pdc U.1.03.02.010 "Consulenze" + pdc U.1.03.02.12 "lavoro flessibile/LSU/Lavoro interinale") / Stanziamenti di competenza (Macroaggregato 1.1 "Redditi di lavoro dipendente" + pdc U.1.02.01.01 "IRAP" + FPV in uscita concernente il Macroaggregato 1.1 – FPV in entrata concernente il Macroaggregato 1.1)	2,04%	2,04%	2,04%
3.4	Spesa di personale procapite (Indicatore di equilibrio dimensionale in valore assoluto)	Stanziamenti di competenza (Macroaggregato 1.1 + IRAP [pdc U.1.02.01.01] – FPV entrata concernente il Macroaggregato 1.1 + FPV spesa concernente il Macroaggregato 1.1) / popolazione residente (Popolazione al 1° gennaio dell'esercizio di riferimento o, se non disponibile, al 1° gennaio dell'ultimo anno disponibile)	857,05	857,05	857,05
<b>4 Esternalizzazione dei servizi</b>					
4.1	Indicatore di esternalizzazione dei servizi	Stanziamenti di competenza (pdc U.1.03.02.15.000 "Contratti di servizio pubblico" + pdc U.1.04.03.01.000 "Trasferimenti correnti a imprese controllate" + pdc U.1.04.03.02.000 "Trasferimenti correnti a altre imprese partecipate") al netto del relativo FPV di spesa / totale stanziamenti di competenza spese Titolo I al netto del FPV	0,62%	0,71%	0,71%

<b>5</b>	<b>Interessi passivi</b>				
5.1	Incidenza degli interessi passivi sulle entrate correnti (che ne costituiscono la fonte di copertura)	Stanzamenti di competenza Macroaggregato 1.7 "Interessi passivi" / Stanzamenti di competenza primi tre titoli ("Entrate correnti")	0,00%	0,00%	0,00%
5.2	Incidenza degli interessi sulle anticipazioni sul totale degli interessi passivi	Stanzamenti di competenza voce del piano dei conti finanziario U.1.07.06.04.000 "Interessi passivi su anticipazioni di tesoreria" / Stanzamenti di competenza Macroaggregato 1.7 "Interessi passivi"	0,00%	0,00%	0,00%
5.3	Incidenza degli interessi di mora sul totale degli interessi passivi	Stanzamenti di competenza voce del piano dei conti finanziario U.1.07.06.02.000 -Interessi di mora- / Stanzamenti di competenza Macroaggregato 1.7 -Interessi passivi-	0,00%	0,00%	0,00%
<b>6</b>	<b>Investimenti</b>				
6.1	Incidenza investimenti su spesa corrente e in conto capitale	Totale stanziamento di competenza Macroaggregati 2.2 + 2.3 al netto dei relativi FPV / Totale stanziamento di competenza titolo 1° e 2° della spesa al netto del FPV	59,47%	20,64%	20,50%
6.2	Investimenti diretti procapite (Indicatore di equilibrio dimensionale in valore assoluto)	Stanzamenti di competenza per Macroaggregato 2.2 -Investimenti fissi lordi e acquisto di terreni- al netto del relativo FPV / popolazione residente (al 1° gennaio dell'esercizio di riferimento o, se non disponibile, al 1° gennaio dell'ultimo anno disponibile)	3.361,35	500,00	495,63
6.3	Contributi agli investimenti procapite (Indicatore di equilibrio dimensionale in valore assoluto)	Stanzamenti di competenza Macroaggregato 2.3 Contributi agli investimenti al netto del relativo FPV / popolazione residente (al 1° gennaio dell'esercizio di riferimento o, se non disponibile, al 1° gennaio dell'ultimo anno disponibile)	20,74	18,56	18,56
6.4	Investimenti complessivi procapite (Indicatore di equilibrio dimensionale in valore assoluto)	Totale stanziamenti di competenza per Macroaggregati 2.2 -Investimenti fissi lordi e acquisto di terreni- e 2.3 -Contributi agli investimenti- al netto dei relativi FPV / popolazione residente (al 1° gennaio dell'esercizio di riferimento o, se non disponibile, al 1° gennaio dell'ultimo anno disponibile)	3.382,10	518,56	514,19
6.5	Quota investimenti complessivi finanziati dal risparmio corrente	Margine corrente di competenza / Stanzamenti di competenza (Macroaggregato 2.2 -Investimenti fissi lordi e acquisto di terreni- + Macroaggregato 2.3 -Contributi agli investimenti-) (10)	0,00%	0,00%	0,00%
6.6	Quota investimenti complessivi finanziati dal saldo positivo delle partite finanziarie	Saldo positivo di competenza delle partite finanziarie / Stanzamenti di competenza (Macroaggregato 2.2 -Investimenti fissi lordi e acquisto di terreni- + Macroaggregato 2.3 -Contributi agli investimenti-) (10)	0,00%	0,00%	0,00%

6.7	Quota investimenti complessivi finanziati da debito	Stanzamenti di competenza (Titolo 6 -Accensione di prestiti- - Categoria 6.02.02 -Anticipazioni- - Categoria 6.03.03 -Accensione prestiti a seguito di escussione di garanzie- - Accensioni di prestiti da rinegoziazioni)/Stanzamenti di competenza (Macroaggregato 2.2 -Investimenti fissi lordi e acquisto di terreni- + Macroaggregato 2.3 -Contributi agli investimenti-) (10)	0,00%	0,00%	0,00%
<b>7</b>	<b>Debiti non finanziari</b>				
7.1	Indicatore di smaltimento debiti commerciali	Stanzamento di cassa (Macroaggregati 1.3 -Acquisto di beni e servizi- + 2.2 -Investimenti fissi lordi e acquisto di terreni-) / stanziamenti di competenza e residui al netto dei relativi FPV (Macroaggregati 1.3 -Acquisto di beni e servizi- + 2.2 -Investimenti fissi lordi e acquisto di terreni-)	18,21%		
7.2	Indicatore di smaltimento debiti verso altre amministrazioni pubbliche	Stanzamento di cassa [Trasferimenti correnti a Amministrazioni Pubbliche (U.1.04.01.00.000) + Trasferimenti di tributi (U.1.05.00.00.000) + Fondi perequativi (U.1.06.00.00.000) + Contributi agli investimenti a Amministrazioni pubbliche (U.2.03.01.00.000) + Altri trasferimenti in conto capitale (U.2.04.01.00.000 + U.2.04.11.00.000 + U.2.04.16.00.000 + U.2.04.21.00.000)] / stanziamenti di competenza e residui, al netto dei relativi FPV, dei [Trasferimenti correnti a Amministrazioni Pubbliche (U.1.04.01.00.000) + Trasferimenti di tributi (U.1.05.00.00.000) + Fondi perequativi (U.1.06.00.00.000) + Contributi agli investimenti a Amministrazioni pubbliche (U.2.03.01.00.000) + Altri trasferimenti in conto capitale (U.2.04.01.00.000 + U.2.04.11.00.000 + U.2.04.16.00.000 + U.2.04.21.00.000)]	103,53%		
<b>8</b>	<b>Debiti finanziari</b>				
8.1	Incidenza estinzioni debiti finanziari	(Totale competenza Titolo 4 della spesa) / Debito da finanziamento al 31/12 dell'esercizio precedente (2)	50,73%	101,45%	
8.2	Sostenibilità debiti finanziari	Stanzamenti di competenza [1.7 -Interessi passivi- - -Interessi di mora- (U.1.07.06.02.000) - -Interessi per anticipazioni prestiti- (U.1.07.06.04.000)] + Titolo 4 della spesa – [Entrate categoria 4.02.06.00.000 -Contributi agli investimenti direttamente destinati al rimborso dei prestiti da amministrazioni pubbliche- + -Trasferimenti in conto capitale per assunzione di debiti dell'amministrazione da parte di amministrazioni pubbliche- (E.4.03.01.00.000) + -Trasferimenti in conto capitale da parte di amministrazioni pubbliche per cancellazione di debiti dell'amministrazione- (E.4.03.04.00.000)] / Stanzamenti competenza titoli 1, 2 e 3 delle entrate	-5,06%	-5,67%	-5,68%
8.3	Indebitamento procapite (in valore assoluto)	Debito di finanziamento al 31/12 (2) / popolazione residente (al 1° gennaio dell'esercizio di riferimento o, se non disponibile, al 1° gennaio dell'ultimo anno disponibile)	12,91	6,46	0,00
<b>9</b>	<b>Composizione avanzo di amministrazione presunto dell'esercizio precedente (5)</b>				
9.1	Incidenza quota libera di parte corrente nell'avanzo presunto	Quota libera di parte corrente dell'avanzo presunto/Avanzo di amministrazione presunto (6)	0,00%		

9.2	Incidenza quota libera in c/capitale nell'avanzo presunto	Quota libera in conto capitale dell'avanzo presunto/Avanzo di amministrazione presunto (7)	0,00%		
9.3	Incidenza quota accantonata nell'avanzo presunto	Quota accantonata dell'avanzo presunto/Avanzo di amministrazione presunto (8)	0,00%		
9.4	Incidenza quota vincolata nell'avanzo presunto	Quota vincolata dell'avanzo presunto/Avanzo di amministrazione presunto (9)	0,00%		
<b>10</b>	<b>Disavanzo di amministrazione presunto dell'esercizio precedente</b>				
10.1	Quota disavanzo che si prevede di ripianare nell'esercizio	Disavanzo iscritto in spesa del bilancio di previsione / Totale disavanzo di amministrazione di cui alla lettera E dell'allegato riguardante il risultato di amministrazione presunto (3)			
10.2	Sostenibilità patrimoniale del disavanzo presunto	Totale disavanzo di amministrazione di cui alla lettera E dell'allegato riguardante il risultato di amministrazione presunto (3) / Patrimonio netto (1)			
10.3	Sostenibilità disavanzo a carico dell'esercizio	Disavanzo iscritto in spesa del bilancio di previsione / (Competenza dei titoli 1, 2 e 3 delle entrate e trasferimenti in conto capitale per ripiano disavanzi pregressi)	0,00%	0,00%	0,00%
<b>11</b>	<b>Fondo pluriennale vincolato</b>				
11.1	Utilizzo del FPV	(Fondo pluriennale vincolato corrente e capitale iscritto in entrata del bilancio - Quota del fondo pluriennale vincolato non destinata ad essere utilizzata nel corso dell'esercizio e rinviata agli esercizi successivi) / Fondo pluriennale vincolato corrente e capitale iscritto in entrata nel bilancio  (Per il FPV riferirsi ai valori riportati nell'allegato del bilancio di previsione concernente il FPV, totale delle colonne a) e c)	0,00%	0,00%	0,00%
<b>12</b>	<b>Partite di giro e conto terzi</b>				
12.1	Incidenza partite di giro e conto terzi in entrata	Totale stanziamenti di competenza per Entrate per conto terzi e partite di giro / Totale stanziamenti primi tre titoli delle entrate  (al netto delle operazioni riguardanti la gestione della cassa vincolata)	50,98%	57,19%	57,19%
12.2	Incidenza partite di giro e conto terzi in uscita	Totale stanziamenti di competenza per Uscite per conto terzi e partite di giro / Totale stanziamenti di competenza del titolo I della spesa  (al netto delle operazioni riguardanti la gestione della cassa vincolata)	49,63%	57,37%	57,38%

# PIANO DEGLI INDICATORI DI BILANCIO

Bilancio di Previsione esercizi 2026,2027 e 2028

approvato il

## Indicatori analitici concernenti la composizione delle entrate e la capacità di riscossione

Titolo Tipologia	Denominazione	Composizione delle entrate (dati percentuali)				Percentuale riscossione entrate	
		Esercizio n+1: Previsioni competenza/ totale previsioni competenza	Esercizio nn+2: Previsioni competenza/ totale previsioni competenza	Esercizio n+3.: Previsioni competenza/ totale previsioni competenza	Media accertamenti nei tre esercizi precedenti / Media Totale accertamenti nei tre esercizi precedenti (*)	Previsioni cassa esercizio n+1/ (previsioni competenza + residui) esercizio n+1	Media riscossioni nei tre esercizi precedenti / Media accertamenti nei tre esercizi precedenti (*)
<b>TITOLO 1:</b>	<b>Entrate correnti di natura tributaria, contributiva e perequativa</b>						
10101	Tipologia 101: Imposte, tasse e proventi assimilati	3,72%	5,35%	5,36%	6,70%	99,33%	65,45%
10104	Tipologia 104: Compartecipazioni di tributi	0,00%	0,00%	0,00%	0,00%	0,00%	0,00%
10301	Tipologia 301: Fondi perequativi da Amministrazioni Centrali	0,00%	0,00%	0,00%	0,00%	0,00%	0,00%
10302	Tipologia 302: Fondi perequativi dalla Regione o Provincia autonoma	0,00%	0,00%	0,00%	0,00%	0,00%	0,00%
<b>10000</b>	<b>Totale TITOLO 1: Entrate correnti di natura tributaria, contributiva e perequativa</b>	3,72%	5,35%	5,36%	6,70%	99,33%	65,45%
<b>TITOLO 2:</b>	<b>Trasferimenti correnti</b>						
20101	Tipologia 101: Trasferimenti correnti da Amministrazioni pubbliche	10,26%	16,49%	16,50%	17,08%	100,09%	81,48%
20102	Tipologia 102: Trasferimenti correnti da Famiglie	0,00%	0,00%	0,00%	0,00%	0,00%	0,00%
20103	Tipologia 103: Trasferimenti correnti da Imprese	0,00%	0,00%	0,00%	0,00%	0,00%	0,00%
20104	Tipologia 104: Trasferimenti correnti da Istituzioni Sociali Private	0,00%	0,00%	0,00%	0,00%	0,00%	0,00%

20105	Tipologia 105: Trasferimenti correnti dall'Unione europea e dal Resto del Mondo	0,00%	0,00%	0,00%	0,00%	0,00%	0,00%
<b>20000</b>	<b>Totale TITOLO 2: Trasferimenti correnti</b>	10,26%	16,49%	16,50%	17,08%	100,09%	81,48%
<b>TITOLO 3:</b>	<b>Entrate extratributarie</b>						
30100	Tipologia 100: Vendita di beni e servizi e proventi derivanti dalla gestione dei beni	9,85%	10,82%	10,83%	20,81%	70,50%	90,25%
30200	Tipologia 200: Proventi derivanti dall'attività di controllo e repressione delle irregolarità e degli illeciti	0,00%	0,00%	0,00%	0,01%	0,00%	5,24%
30300	Tipologia 300: Interessi attivi	0,12%	0,19%	0,19%	0,09%	0,00%	100,00%
30400	Tipologia 400: Altre entrate da redditi di capitale	0,01%	0,02%	0,02%	0,03%	100,00%	100,00%
<b>30500</b>	Tipologia 500: Rimborsi e altre entrate correnti	1,72%	2,67%	2,67%	3,26%	136,28%	76,92%
<b>30000</b>	<b>Totale titolo 3 : Entrate extratributarie</b>	11,71%	13,71%	13,72%	24,20%	79,46%	88,07%
<b>TITOLO 4 :</b>	<b>Entrate in conto capitale</b>						
40100	Tipologia 100: Tributi in conto capitale	0,75%	0,19%	0,19%	1,32%	0,00%	70,35%
40200	Tipologia 200: Contributi agli investimenti	35,54%	5,26%	5,18%	25,34%	0,00%	51,37%
40300	Tipologia 300: Altri trasferimenti in conto capitale	2,42%	3,76%	3,77%	3,73%	0,00%	50,30%
40400	Tipologia 400: Entrate da alienazione di beni materiali e immateriali	0,00%	0,00%	0,00%	0,00%	0,00%	50,00%
40500	Tipologia 500: Altre entrate in conto capitale	0,00%	0,00%	0,00%	0,39%	0,00%	83,61%
<b>40000</b>	<b>Totale TITOLO 4: Entrate in conto capitale</b>	38,72%	9,21%	9,14%	30,78%	0,00%	52,16%
<b>TITOLO 5:</b>	<b>Entrate da riduzione di attività finanziarie</b>						
50100	Tipologia 100: Alienazione di attività finanziarie	0,00%	0,00%	0,00%	0,00%	0,00%	0,00%

50200	Tipologia 200: Riscossione crediti di breve termine	0,00%	0,00%	0,00%	0,00%	0,00%	0,00%
50300	Tipologia 300: Riscossione crediti di medio-lungo termine	0,00%	0,00%	0,00%	0,00%	0,00%	0,00%
50400	Tipologia 400: Altre entrate per riduzione di attività finanziarie	0,00%	0,00%	0,00%	0,00%	0,00%	0,00%
<b>50000</b>	<b>Totale TITOLO 5: Entrate da riduzione di attività finanziarie</b>	0,00%	0,00%	0,00%	0,00%	0,00%	0,00%
<b>TITOLO 6:</b>	<b>Accensione prestiti</b>						
60100	Tipologia 100: Emissione di titoli obbligazionari	0,00%	0,00%	0,00%	0,00%	0,00%	0,00%
60200	Tipologia 200: Accensione prestiti a breve termine	0,00%	0,00%	0,00%	0,00%	0,00%	0,00%
60300	Tipologia 300: Accensione mutui e altri finanziamenti a medio lungo termine	0,00%	0,00%	0,00%	0,00%	0,00%	0,00%
60400	Tipologia 400: Altre forme di indebitamento	0,00%	0,00%	0,00%	0,00%	0,00%	0,00%
<b>60000</b>	<b>Totale TITOLO 6: Accensione prestiti</b>	0,00%	0,00%	0,00%	0,00%	0,00%	0,00%
<b>TITOLO 7:</b>	<b>Anticipazioni da istituto tesoriere/cassiere</b>						
70100	Tipologia 100: Anticipazioni da istituto tesoriere/cassiere	7,50%	11,64%	11,65%	0,00%	100,00%	0,00%
<b>70000</b>	<b>Totale TITOLO 7: Anticipazioni da istituto tesoriere/cassiere</b>	7,50%	11,64%	11,65%	0,00%	100,00%	0,00%
<b>TITOLO 9:</b>	<b>Entrate per conto terzi e partite di giro</b>						
90100	Tipologia 100: Entrate per partite di giro	27,34%	42,44%	42,47%	21,01%	100,00%	65,83%
90200	Tipologia 200: Entrate per conto terzi	0,75%	1,16%	1,16%	0,23%	100,00%	43,53%
<b>90000</b>	<b>Totale TITOLO 9: Entrate per conto terzi e partite di giro</b>	28,09%	43,60%	43,64%	21,24%	100,00%	65,37%
<b>TOTALE ENTRATE</b>		100,00%	100,00%	100,00%	100,00%	58,86%	67,43%

(\*) La media dei tre esercizi precedenti è riferita agli ultimi tre consuntivi disponibili. In caso di esercizio provvisorio è possibile fare riferimento ai dati di preconsuntivo dell'esercizio precedente. Nel 2016 sostituire la media degli accertamenti con gli accertamenti del 2015 stimati e la media degli incassi con gli incassi 2015 stimati (se disponibili, dati preconsuntivo). Nel 2017 sostituire la media triennale con quella biennale (per i dati 2016 fare riferimento a stime, o se disponibili, a dati di preconsuntivo). Gli enti locali delle Autonomie speciali che adottano il DLgs 118/2011 a decorrere dal 2016 non elaborano l'indicatore nell'esercizio 2016.

Allegato 1-  
C

## PIANO DEGLI INDICATORI DI BILANCIO

Indicatori analitici concernenti la composizione delle spese per missioni e programmi e la capacità dell'amministrazione di pagare i debiti negli esercizi di riferimento

Bilancio di Previsione esercizi 2026,2027 e 2028

approvato il

MISSIONI E PROGRAMMI			BILANCIO DI PREVISIONE ESERCIZI 202620272028 (dati percentuali)							MEDIA TRE RENDICONTI PRECEDENTI (O DI PRECONSUNTIVO DISPONIBILE) (*) (dati percentuali)		
			ESERCIZIO 2026			ESERCIZIO 2027		ESERCIZIO 2028		Incidenza Missione programma : Media (Impegni + FPV) /Media (Totale impegni + Totale FPV)	di cui incidenza FPV: Media FPV / Media Totale FPV	Capacità di pagamento : Media (Pagam. c/comp+ Pagam. c/residui) / Media (Impegni + residui definitivi)
			Incidenza Missione/Programma: a: Previsioni stanziamento/ totale previsioni missioni	di cui incidenza FPV: Previsioni stanziamenti o FPV/ Previsione FPV totale	Capacità di pagamento : Previsioni cassa/ (previsioni competenza - FPV + residui)	Incidenza Missione/Programma a: Previsioni stanziamento/ totale previsioni missioni	di cui incidenza FPV: Previsioni stanziamenti o FPV/ Previsione FPV totale	Incidenza Missione/Programma a: Previsioni stanziamento/ totale previsioni missioni	di cui incidenza FPV: Previsioni stanziamenti o FPV/ Previsione FPV totale			
Missione 01 Servizi istituzionali, generali e di gestione	01	Organi istituzionali	1,94%	0,00%	82,25%	3,02%	0,00%	3,02%	0,00%	2,12%	0,00%	74,19%
	02	Segreteria generale	3,61%	0,00%	90,48%	5,28%	0,00%	5,28%	0,00%	4,70%	0,00%	79,16%



	03	Gestione economica, finanziaria, programmazione, provveditorato	3,57%	0,00%	80,31%	3,76%	0,00%	3,77%	0,00%	5,79%	0,00%	86,63%
	04	Gestione delle entrate tributarie e servizi fiscali	0,46%	0,00%	67,57%	0,72%	0,00%	0,72%	0,00%	0,74%	0,00%	64,70%
	05	Gestione dei beni demaniali e patrimoniali	14,09%	0,00%	10,49%	3,34%	0,00%	3,34%	0,00%	8,87%	2,84%	62,96%
	06	Ufficio tecnico	0,00%	0,00%	0,00%	0,00%	0,00%	0,00%	0,00%	0,17%	0,00%	12,31%
	07	Elezioni e consultazioni popolari - Anagrafe e stato civile	0,81%	0,00%	108,84%	1,27%	0,00%	1,27%	0,00%	1,06%	0,00%	88,04%
	08	Statistica e sistemi informativi	1,15%	0,00%	58,06%	1,01%	0,00%	1,01%	0,00%	1,43%	0,00%	76,18%
	09	Assistenza tecnico-amministrativa agli enti locali	0,00%	0,00%	0,00%	0,00%	0,00%	0,00%	0,00%	0,00%	0,00%	0,00%
	10	Risorse umane	0,02%	0,00%	100,00%	0,03%	0,00%	0,03%	0,00%	0,02%	0,00%	82,14%
	11	Altri servizi generali	0,62%	0,00%	83,87%	0,96%	0,00%	0,96%	0,00%	0,85%	0,00%	80,42%
		<b>TOTALE Missione 01 Servizi istituzionali, generali e di gestione</b>	26,27%	0,00%	44,19%	19,38%	0,00%	19,40%	0,00%	25,76%	2,84%	73,06%
<b>Missione 02 Giustizia</b>	01	Uffici giudiziari	0,00%	0,00%	0,00%	0,00%	0,00%	0,00%	0,00%	0,00%	0,00%	0,00%
	02	Casa circondariale e altri servizi	0,00%	0,00%	0,00%	0,00%	0,00%	0,00%	0,00%	0,00%	0,00%	0,00%
		<b>TOTALE Missione 02 Giustizia</b>	0,00%	0,00%	0,00%	0,00%	0,00%	0,00%	0,00%	0,00%	0,00%	0,00%
<b>Missione 03 Ordine</b>	01	Polizia locale e amministrativa	0,00%	0,00%	0,00%	0,00%	0,00%	0,00%	0,00%	0,02%	0,00%	100,00%

pubblico e sicurezza	02	Sistema integrato di sicurezza urbana	0,05%	0,00%	0,00%	0,08%	0,00%	0,00%	0,00%	0,03%	0,00%	50,00%
		<b>TOTALE MISSIONE 03 Ordine pubblico e sicurezza</b>	0,05%	0,00%	0,00%	0,08%	0,00%	0,00%	0,00%	0,06%	0,00%	81,53%
Missione 04 Istruzione e diritto allo studio	01	Istruzione prescolastica	2,15%	0,00%	96,89%	3,37%	0,00%	3,37%	0,00%	2,45%	0,00%	86,63%
	02	Altri ordini di istruzione non universitaria	0,50%	0,00%	95,00%	0,74%	0,00%	0,74%	0,00%	0,59%	0,00%	68,72%
	04	Istruzione universitaria	0,00%	0,00%	0,00%	0,00%	0,00%	0,00%	0,00%	0,04%	0,00%	70,08%
	05	Istruzione tecnica superiore	0,00%	0,00%	0,00%	0,00%	0,00%	0,00%	0,00%	0,00%	0,00%	0,00%
	06	Servizi ausiliari all'istruzione	0,00%	0,00%	0,00%	0,00%	0,00%	0,00%	0,00%	0,00%	0,00%	0,00%
	07	Diritto allo studio	0,00%	0,00%	0,00%	0,00%	0,00%	0,00%	0,00%	0,00%	0,00%	0,00%
		<b>TOTALE MISSIONE 04 Istruzione e diritto allo studio</b>	2,65%	0,00%	96,54%	4,10%	0,00%	4,11%	0,00%	3,08%	0,00%	82,56%
Missione 05 Tutela e valorizzazione dei beni e delle attività culturali	01	Valorizzazione dei beni di interesse storico	0,00%	0,00%	0,00%	0,00%	0,00%	0,00%	0,00%	0,00%	0,00%	0,00%
	02	Attività culturali e interventi diversi nel settore culturale	0,25%	0,00%	80,39%	0,36%	0,00%	0,36%	0,00%	0,30%	0,00%	84,96%
		<b>Totale Missione 05 Tutela e valorizzazione dei beni e attività culturali</b>	0,25%	0,00%	80,39%	0,36%	0,00%	0,36%	0,00%	0,30%	0,00%	84,96%
Missione 06 Politiche giovanili sport e tempo libero	01	Sport e tempo libero	0,02%	0,00%	100,00%	0,03%	0,00%	0,03%	0,00%	0,01%	0,00%	100,00%
	02	Giovani	0,00%	0,00%	0,00%	0,00%	0,00%	0,00%	0,00%	0,00%	0,00%	0,00%

		<b>Totale Missione 06 Politiche giovanili sport e tempo libero</b>	0,02%	0,00%	100,00%	0,03%	0,00%	0,03%	0,00%	0,01%	0,00%	100,00%
<b>Missione 07 Turismo</b>	01	<b>Sviluppo e la valorizzazione del turismo</b>	0,02%	0,00%	100,00%	0,04%	0,00%	0,04%	0,00%	0,03%	0,00%	60,11%
		<b>Totale Missione 07 Turismo</b>	0,02%	0,00%	100,00%	0,04%	0,00%	0,04%	0,00%	0,03%	0,00%	60,11%
<b>Totale Missione 08 Assetto del territorio ed edilizia abitativa</b>	01	<b>Urbanistica e assetto del territorio</b>	0,10%	0,00%	50,00%	0,16%	0,00%	0,16%	0,00%	3,36%	0,00%	78,13%
	02	<b>Edilizia residenziale pubblica e locale e piani di edilizia economico-popolare</b>	0,00%	0,00%	0,00%	0,00%	0,00%	0,00%	0,00%	0,03%	0,00%	100,00%
		<b>Totale Missione 08 Assetto del territorio ed edilizia abitativa</b>	0,10%	0,00%	50,00%	0,16%	0,00%	0,16%	0,00%	3,39%	0,00%	78,29%
<b>Missione 09 Sviluppo sostenibile e tutela del territorio e dell'ambiente</b>	01	<b>Difesa del suolo</b>	0,00%	0,00%	0,00%	0,00%	0,00%	0,00%	0,00%	0,00%	0,00%	0,00%
	02	<b>Tutela, valorizzazione e recupero ambientale</b>	0,62%	0,00%	0,00%	0,97%	0,00%	0,97%	0,00%	5,53%	49,87%	72,38%
	03	<b>Rifiuti</b>	0,10%	0,00%	100,00%	0,16%	0,00%	0,16%	0,00%	0,10%	0,00%	80,82%
	04	<b>Servizio idrico integrato</b>	8,33%	0,00%	7,74%	1,40%	0,00%	1,40%	0,00%	9,68%	19,44%	78,19%
	05	<b>Aree protette, parchi naturali, protezione naturalistica e forestazione</b>	4,55%	0,00%	76,41%	4,59%	0,00%	4,59%	0,00%	9,38%	0,00%	85,07%
	06	<b>Tutela e valorizzazione delle risorse idriche</b>	0,00%	0,00%	0,00%	0,00%	0,00%	0,00%	0,00%	0,00%	0,00%	0,00%
	07	<b>Sviluppo sostenibile territorio montano piccoli Comuni</b>	0,00%	0,00%	0,00%	0,00%	0,00%	0,00%	0,00%	0,00%	0,00%	0,00%

	08	Qualità dell'aria e riduzione dell'inquinamento	0,00%	0,00%	0,00%	0,00%	0,00%	0,00%	0,00%	0,00%	0,00%	0,00%
	Totale Missione 09 Sviluppo sostenibile e tutela del territorio e dell'ambiente		13,60%	0,00%	31,01%	7,11%	0,00%	7,11%	0,00%	24,70%	69,31%	80,17%
Missione 10 Trasporti e diritto alla mobilità	01	Trasporto ferroviario	0,00%	0,00%	0,00%	0,00%	0,00%	0,00%	0,00%	0,00%	0,00%	0,00%
	02	Trasporto pubblico locale	0,03%	0,00%	100,00%	0,05%	0,00%	0,05%	0,00%	0,01%	0,00%	0,00%
	03	Trasporto per vie d'acqua	0,00%	0,00%	0,00%	0,00%	0,00%	0,00%	0,00%	0,00%	0,00%	0,00%
	04	Altre modalità di trasporto	0,00%	0,00%	0,00%	0,00%	0,00%	0,00%	0,00%	0,00%	0,00%	0,00%
	05	Viabilità e infrastrutture stradali	5,83%	0,00%	46,27%	4,93%	0,00%	4,93%	0,00%	9,32%	20,76%	72,41%
	Totale Missione 10 Trasporti e diritto alla mobilità		5,86%	0,00%	46,56%	4,98%	0,00%	4,98%	0,00%	9,33%	20,76%	72,20%
Missione 11 Soccorso civile	01	Sistema di protezione civile	0,32%	0,00%	38,46%	0,39%	0,00%	0,39%	0,00%	2,66%	0,00%	47,11%
	02	Interventi a seguito di calamità naturali	0,00%	0,00%	0,00%	0,00%	0,00%	0,00%	0,00%	0,00%	0,00%	0,00%
	Totale Missione 11 Soccorso civile		0,32%	0,00%	38,46%	0,39%	0,00%	0,39%	0,00%	2,66%	0,00%	47,11%
Missione 12 Diritti sociali, politiche sociali e famiglia	01	Interventi per l'infanzia e i minori e per asili nido	0,02%	0,00%	100,00%	0,04%	0,00%	0,04%	0,00%	0,04%	0,00%	57,93%
	02	Interventi per la disabilità	0,00%	0,00%	0,00%	0,00%	0,00%	0,00%	0,00%	0,00%	0,00%	0,00%
	03	Interventi per gli anziani	0,00%	0,00%	0,00%	0,00%	0,00%	0,00%	0,00%	0,00%	0,00%	0,00%
	04	Interventi per i soggetti a rischio di esclusione sociale	0,00%	0,00%	0,00%	0,00%	0,00%	0,00%	0,00%	0,00%	0,00%	0,00%

	05	Interventi per le famiglie	0,11%	0,00%	100,00%	0,17%	0,00%	0,17%	0,00%	0,12%	0,00%	71,76%
	06	Interventi per il diritto alla casa	0,00%	0,00%	0,00%	0,00%	0,00%	0,00%	0,00%	0,00%	0,00%	0,00%
	07	Programmazione e governo della rete dei servizi sociosanitari e sociali	0,00%	0,00%	0,00%	0,00%	0,00%	0,00%	0,00%	0,00%	0,00%	0,00%
	08	Cooperazione e associazionismo	0,17%	0,00%	42,86%	0,23%	0,00%	0,23%	0,00%	0,14%	0,00%	82,43%
	09	Servizio necroscopico e cimiteriale	0,57%	0,00%	28,26%	0,31%	0,00%	0,31%	0,00%	2,67%	7,08%	57,88%
		<b>Totale Missione 12 Diritti sociali, politiche sociali e famiglia</b>	0,88%	0,00%	42,25%	0,76%	0,00%	0,76%	0,00%	2,97%	7,08%	59,85%
Missione 13 Tutela della salute	01	Servizio sanitario regionale - finanziamento ordinario corrente per la garanzia dei LEA	0,00%	0,00%	0,00%	0,00%	0,00%	0,00%	0,00%	0,00%	0,00%	0,00%
	02	Servizio sanitario regionale - finanziamento aggiuntivo corrente per livelli di assistenza superiori ai LEA	0,00%	0,00%	0,00%	0,00%	0,00%	0,00%	0,00%	0,00%	0,00%	0,00%
	03	Servizio sanitario regionale - finanziamento aggiuntivo corrente per la copertura dello squilibrio di bilancio corrente	0,00%	0,00%	0,00%	0,00%	0,00%	0,00%	0,00%	0,00%	0,00%	0,00%
	04	Servizio sanitario regionale - ripiano di disavanzi sanitari relativi ad esercizi pregressi	0,00%	0,00%	0,00%	0,00%	0,00%	0,00%	0,00%	0,00%	0,00%	0,00%
	05	Servizio sanitario regionale - investimenti sanitari	0,00%	0,00%	0,00%	0,00%	0,00%	0,00%	0,00%	0,00%	0,00%	0,00%

	06	Servizio sanitario regionale - restituzione maggiori gettiti SSN	0,00%	0,00%	0,00%	0,00%	0,00%	0,00%	0,00%	0,00%	0,00%	0,00%
	07	Ulteriori spese in materia sanitaria	0,00%	0,00%	0,00%	0,00%	0,00%	0,00%	0,00%	0,00%	0,00%	0,00%
	<b>Totale Missione 13 Tutela della salute</b>		0,00%	0,00%	0,00%	0,00%	0,00%	0,00%	0,00%	0,00%	0,00%	0,00%
<b>Missione 14 Sviluppo economico e competitività</b>	01	Industria, PMI e Artigianato	0,00%	0,00%	0,00%	0,00%	0,00%	0,00%	0,00%	0,13%	0,00%	70,28%
	02	Commercio - reti distributive - tutela dei consumatori	9,92%	0,00%	0,00%	0,00%	0,00%	0,00%	0,00%	0,44%	0,00%	13,43%
	03	Ricerca e innovazione	0,00%	0,00%	0,00%	0,00%	0,00%	0,00%	0,00%	0,00%	0,00%	0,00%
	04	Reti e altri servizi di pubblica utilità	0,00%	0,00%	0,00%	0,00%	0,00%	0,00%	0,00%	0,00%	0,00%	0,00%
	<b>Totale Missione 14 Sviluppo economico e competitività</b>		9,92%	0,00%	0,00%	0,00%	0,00%	0,00%	0,00%	0,57%	0,00%	33,52%
<b>Missione 15 Politiche per il lavoro e la formazione professionale</b>	01	Servizi per lo sviluppo del mercato del lavoro	0,00%	0,00%	0,00%	0,00%	0,00%	0,00%	0,00%	0,00%	0,00%	0,00%
	02	Formazione professionale	0,00%	0,00%	0,00%	0,00%	0,00%	0,00%	0,00%	0,00%	0,00%	0,00%
	03	egno all'occupazione	3,47%	0,00%	0,00%	5,43%	0,00%	5,44%	0,00%	4,07%	0,00%	76,61%
	<b>Totale Missione 15 Politiche per il lavoro e la formazione professionale</b>		3,47%	0,00%	0,00%	5,43%	0,00%	5,44%	0,00%	4,07%	0,00%	76,61%
<b>Missione 16 Agricoltura, politiche agroalimentari e pesca</b>	01	Sviluppo del settore agricolo e del sistema agroalimentare	0,06%	0,00%	0,00%	0,10%	0,00%	0,10%	0,00%	0,09%	0,00%	100,00%
	02	Caccia e pesca	0,00%	0,00%	0,00%	0,00%	0,00%	0,00%	0,00%	0,00%	0,00%	0,00%

		<b>Totale Missione 16 Agricoltura, politiche agroalimentari e pesca</b>	0,06%	0,00%	0,00%	0,10%	0,00%	0,10%	0,00%	0,09%	0,00%	100,00%
<b>Missione 17 Energia e diversificazione e delle fonti energetiche</b>	01	Fonti energetiche	0,00%	0,00%	0,00%	0,00%	0,00%	0,00%	0,00%	0,00%	0,00%	0,00%
		<b>Totale Missione 17 Energia e diversificazione delle fonti energetiche</b>	0,00%	0,00%	0,00%	0,00%	0,00%	0,00%	0,00%	0,00%	0,00%	0,00%
<b>Missione 18 Relazioni con le altre autonomie territoriali e locali</b>	01	Relazioni finanziarie con le altre autonomie territoriali	0,11%	0,00%	100,00%	0,17%	0,00%	0,17%	0,00%	0,92%	0,00%	80,80%
		<b>Totale Missione 18 Relazioni con le altre autonomie territoriali e locali</b>	0,11%	0,00%	100,00%	0,17%	0,00%	0,17%	0,00%	0,92%	0,00%	80,80%
<b>Missione 19 Relazioni internazionali</b>	01	Relazioni internazionali e Cooperazione allo sviluppo	0,00%	0,00%	0,00%	0,00%	0,00%	0,00%	0,00%	0,00%	0,00%	0,00%
		<b>Totale Missione 19 Relazioni internazionali</b>	0,00%	0,00%	0,00%	0,00%	0,00%	0,00%	0,00%	0,00%	0,00%	0,00%
<b>Missione 20 Fondi e accantonamenti</b>	01	Fondo di riserva	0,12%	0,00%	60,00%	0,19%	0,00%	0,19%	0,00%	0,00%	0,00%	0,00%
	02	Fondo crediti di dubbia esigibilità	0,76%	0,00%	0,00%	1,18%	0,00%	1,18%	0,00%	0,00%	0,00%	0,00%
	03	Altri fondi	0,12%	0,00%	0,00%	0,19%	0,00%	0,18%	0,00%	0,00%	0,00%	0,00%
		<b>Totale Missione 20 Fondi e accantonamenti</b>	1,01%	0,00%	7,39%	1,55%	0,00%	1,55%	0,00%	0,00%	0,00%	0,00%
<b>Missione 50 Debito pubblico</b>	01	Quota interessi ammortamento mutui e prestiti obbligazionari	0,00%	0,00%	0,00%	0,00%	0,00%	0,00%	0,00%	0,00%	0,00%	0,00%
	02	Quota capitale ammortamento mutui e prestiti obbligazionari	0,07%	0,00%	100,00%	0,12%	0,00%	0,12%	0,00%	0,10%	0,00%	100,00%

		<b>Totale Missione 50 Debito pubblico</b>	0,07%	0,00%	100,00%	0,12%	0,00%	0,12%	0,00%	0,10%	0,00%	100,00%
<b>Missione 60 Anticipazioni finanziarie</b>	01	Restituzione anticipazioni di tesoreria	7,44%	0,00%	100,00%	11,64%	0,00%	11,65%	0,00%	0,00%	0,00%	0,00%
		<b>Totale Missione 60 Anticipazioni finanziarie</b>	7,44%	0,00%	100,00%	11,64%	0,00%	11,65%	0,00%	0,00%	0,00%	0,00%
<b>Missione 99 Servizi per conto terzi</b>	01	Servizi per conto terzi - Partite di giro	27,88%	0,00%	100,00%	43,60%	0,00%	43,64%	0,00%	21,96%	0,00%	57,82%
	02	Anticipazioni per il finanziamento del sistema sanitario nazionale	0,00%	0,00%	0,00%	0,00%	0,00%	0,00%	0,00%	0,00%	0,00%	0,00%
		<b>Totale Missione 99 Servizi per conto terzi</b>	27,88%	0,00%	100,00%	43,60%	0,00%	43,64%	0,00%	21,96%	0,00%	57,82%

(\*) La media dei tre esercizi precedenti è riferita agli ultimi tre consuntivi disponibili. In caso di esercizio provvisorio è possibile fare riferimento ai dati di preconsuntivo dell'esercizio precedente. Nel 2016 sostituire la media degli accertamenti con gli accertamenti del 2015 stimati e la media degli incassi con gli incassi 2015 stimati (se disponibili, dati preconsuntivo). Nel 2017 sostituire la media triennale con quella biennale (per i dati 2016 fare riferimento a stime, o se disponibili, a dati di preconsuntivo). Le Autonomie speciali che adottano il DLgs 118/2011 a decorrere dal 2016 non elaborano l'indicatore nell'esercizio 2016.



## OPERE PUBBLICHE

CAP.	OGGETTO	2026	2027	2028
3023	ACQUISTO ATTREZZATURE TECNICHE ED INFORMATICHE	€ 1.500,00	€ 1.000,00	€ 1.000,00
		BIM	BIM	BIM
3023/2	DIGITALIZZAZIONE PRATICHE EDILIZIE	€ 10.000,00		
		BIM		
3101/1	PROGETTAZIONI PRELIMINARI ED INCARICHI PROFESSIONALI	€ 5.000,00	€ 5.000,00	€ 5.000,00
		BIM	BIM	BIM
3101/3	PROGETTO VIDEOSORVEGLIANZA DI VALLE	€ 2.000,00	€ 2.000,00	€ 0,00
		BIM	BIM	
3108	MANUTENZIONE STRAORDINARIA CIMITERO	€ 15.000,00		
		BIM		
3108/2	PRESTAZIONI CIMITERIALI STRAORDINARIE	€ 1.500,00	€ 1.500,00	€ 1.500,00
		BIM	BIM	BIM
3136	ACQUISTO DI MATERIALE ED ATTREZZATURE VARIE A SERVIZIO DI STABILI COMUNALI	€ 7.000,00	€ 7.000,00	€ 7.000,00
		BIM	BIM	BIM
3152/1	MANUTENZIONE STRAORDINARIA STRADE FORESTALI	€ 25.000,00	€ 25.000,00	€ 25.000,00
		IVA+COMUNITA' DI VALLE	IVA+CENTRALINA	IVA+CENTRALINA
3153	MANUTENZIONE STRAORDINARIA IMMOBILI DI PROPRIETA' COMUNALE	€ 8.000,00	€ 5.000,00	€ 5.000,00
		BIM	BIM	BIM
3153/7	MANUTENZIONE STRAORDINARIA SCUOLA INFANZIA	€ 15.000,00	€ 2.000,00	€ 2.000,00
		SURPLUS OLIMPIADI	BIM	BIM
3153/6	RISTRUTTURAZIONE EX SCUOLA MONTALBIANO (OLIMPIADI 2026)	€ 420.000,00		
		OLIMPIADI		
3154	ARREDO URBANO	€ 5.000,00	€ 2.000,00	€ 2.000,00
		BIM	BIM	BIM
3225	CONTRIBUTO STRAORDINARIO CORPO V.V.F.	€ 5.000,00	€ 5.000,00	€ 5.000,00

		BIM	BIM	BIM
3241	ACQUISTO ED INSTALLAZIONE ATTREZZATURE SCUOLA MATERNA	€ 1.000,00	€ 1.000,00	€ 1.000,00
		BIM	BIM	BIM
3407	REGOLAZIONI TAVOLARI	€ 6.000,00	€ 6.000,00	€ 6.000,00
		BIM	BIM	BIM
3408	REALIZZAZIONE NUOVO BICI GRILL C/O SEGHE	€ 400.000,00		
		SURPLUS OLIMPIADI + PROGETTO AVISIO		
3629	CONTRIBUTI C/CAPITALE AD ASSOCIAZIONI VARIE	€ 2.000,00	€ 1.000,00	€ 1.000,00
		BIM	BIM	BIM
3631	CONTRIBUTI STRAORDINARI PER L'AGRICOLTURA	€ 2.500,00	€ 2.500,00	€ 2.500,00
		BIM	BIM	BIM
3670/1	MANUTENZIONE STRAORDINARIA STRADE COMUNALI	€ 25.000,00	€ 12.000,00	€ 12.000,00
		BIM	CENTRALINA	CENTRALINA
3670/6	SISTEMAZIONE AREA COLLEGAMENTO S71 STRADA INTERNA CASATTA	€ 90.000,00		
		SURPLUS OLIMPIADI		
3687	SPESE PER SERVIZIO ALL'OCCUPABILITA' - "INTERVENTO 19"	€ 140.000,00	€ 140.000,00	€ 140.000,00
		BIM + BUDGET PAT + AG.LAVORO	BIM + BUDGET PAT + AG.LAVORO	BIM + BUDGET PAT + AG.LAVORO
3699	MANUTENZIONE STRAORDINARIA DEGLI AUTOMEZZI COMUNALI	€ 2.500,00	€ 2.500,00	€ 2.500,00
		BIM	BIM	BIM
3700	ACQUISTO ATTREZZATURA PER CANTIERE COMUNALE	€ 5.000,00	€ 5.000,00	€ 5.000,00
		BIM	BIM	BIM
3701	ACQUISTO MATERIALI PER VIABILITA' COMUNALE	€ 2.000,00	€ 2.000,00	€ 2.000,00
		BIM	BIM	BIM
3940	MANUTENZIONE STRAORDINARIA ACQUEDOTTO COMUNALE	€ 5.000,00	€ 5.000,00	€ 5.000,00
		BIM	CENTRALINA	CENTRALINA
3941	POTENZIAMENTO ACQUEDOTTO COMUNALE LOC. SEGHE	€ 300.000,00		
		BIM + IVA + FONDO SVILUPPO		

3941/1	PROGETTAZIONE POTENZIAMENTO ACQUEDOTTO COMUNALE	€ 15.000,00		
		CENTRALINA		
3950	MANUTENZIONE STRAORDINARIA DELLA FOGNATURA COMUNALE/ACQUE BIANCHE	€ 5.000,00	€ 5.000,00	€ 5.000,00
		IVA+COMUNITA' DI VALLE	IVA+CENTRALINA	IVA+CENTRALINA