

COMUNE DI VALFLORIANA

PROVINCIA DI TRENTO



Relazione al Rendiconto

2021

INTRODUZIONE

Secondo quanto disposto dall' **articolo 151 comma 6 del D. Lgs. 267/2000** "Al rendiconto è allegata una relazione della Giunta sulla gestione che esprime le valutazioni di efficacia dell'azione condotta sulla base dei risultati conseguiti, e gli altri documenti previsti dall'art. 11, comma 4, del decreto legislativo 23 giugno 2011, n. 118"

L'**articolo 231 comma 1 del D. Lgs. 267/2000** "La relazione sulla gestione è un documento illustrativo della gestione dell'ente, nonché dei fatti di rilievo verificatisi dopo la chiusura dell'esercizio, contiene ogni eventuale informazione utile ad una migliore comprensione dei dati contabili, ed è predisposto secondo le modalità previste dall'art. 11, comma 6, del decreto legislativo 23 giugno 2011, n. 118, e successive modificazioni."

Secondo l'**articolo 11 comma 6 del D.LGS. 118/2011** "

La relazione sulla gestione allegata al rendiconto è un documento illustrativo della gestione dell'ente, nonché dei fatti di rilievo verificatisi dopo la chiusura dell'esercizio e di ogni eventuale informazione utile ad una migliore comprensione dei dati contabili.

La presente relazione pertanto partendo dalla rendicontazione dei programmi e degli obiettivi 2021, Si è posta l'obiettivo di:

- analizzare compiutamente la gestione finanziaria 2021
- effettuare adeguate valutazioni sulle partecipazioni comunali
- analizzare la situazione economico-patrimoniale ai sensi del principio contabile n. 4/3

L'ultima parte di queste relazioni riporta la nota integrativa che evidenzia aspetti tecnici rilevanti e degni di nota utili per avere un quadro completo della gestione economico-finanziaria e patrimoniale dell'ente.

PREMESSA

In questa sezione sono individuati, per ogni singola missione e coerentemente agli indirizzi strategici contenuti nella Sezione Strategica (SES), i programmi operativi che l'amministrazione comunale ha realizzato nell'anno 2021.

Per ogni programma, coerentemente con quanto definito dal principio contabile, vengono rendicontati gli obiettivi annuali perseguiti.

RIEPILOGO MISSIONI / PROGRAMMI

000000000000		
M00100000000	Servizi istituzionali e generali e di gestione	
	M001P0010000	Organi istituzionali
	M001P0020000	Segreteria generale
	M001P0030000	Gestione economica, finanziaria, programmazione e provveditorato
	M001P0040000	Gestione delle entrate tributarie e servizi fiscali
	M001P0050000	Gestione dei beni demaniali e patrimoniali
	M001P0060000	Ufficio tecnico
	M001P0070000	Elezioni e consultazioni popolari - Anagrafe e stato civile
	M001P0080000	Statistica e sistemi informativi
	M001P0090000	Assistenza tecnico-amministrativa agli enti locali
	M001P0100000	Risorse umane
	M001P0110000	Altri servizi generali
M00200000000	Giustizia	
	M002P0010000	Uffici giudiziari
	M002P0020000	Casa circondariale e altri servizi
M00300000000	Ordine pubblico e sicurezza	
	M003P0010000	Polizia locale e amministrativa
	M003P0020000	Sistema integrato di sicurezza urbana
M00400000000	Istruzione e diritto allo studio	
	M004P0010000	Istruzione prescolastica
	M004P0020000	Altri ordini di istruzione non universitaria
	M004P0040000	Istruzione universitaria
	M004P0050000	Istruzione tecnica superiore
	M004P0060000	Servizi ausiliari all'istruzione
	M004P0070000	Diritto allo studio

M00500000000	Tutela e valorizzazione dei beni e attività culturali	
	M005P0010000	Valorizzazione dei beni di interesse storico.
	M005P0020000	Attività culturali e interventi diversi nel settore culturale
M00600000000	Politiche giovanili, sport e tempo libero	
	M006P0010000	Sport e tempo libero
	M006P0020000	Giovani
M00700000000	Turismo	
	M007P0010000	Sviluppo e valorizzazione del turismo
M00800000000	Assetto del territorio ed edilizia abitativa	
	M008P0010000	Urbanistica e assetto del territorio
	M008P0020000	Edilizia residenziale pubblica e locale e piani di edilizia economico-popolare
M00900000000	Sviluppo sostenibile e tutela del territorio e dell'ambiente	
	M009P0010000	Difesa del suolo
	M009P0020000	Tutela, valorizzazione e recupero ambientale
	M009P0030000	Rifiuti
	M009P0040000	Servizio idrico integrato
	M009P0050000	Aree protette, parchi naturali, protezione naturalistica e forestazione
	M009P0060000	Tutela e valorizzazione delle risorse idriche
	M009P0070000	Sviluppo sostenibile territorio montano piccoli Comuni
	M009P0080000	Qualità dell'aria e riduzione dell'inquinamento
M01000000000	Trasporti e diritto alla mobilità	
	M010P0010000	Trasporto ferroviario
	M010P0020000	Trasporto pubblico locale
	M010P0030000	Trasporto per vie d'acqua
	M010P0040000	Altre modalità di trasporto

	M010P0050000	Viabilità e infrastrutture stradali
M01100000000	Soccorso civile	

	M011P0010000	Sistema di protezione civile
	M011P0020000	Interventi a seguito di calamità naturali
M01200000000	Diritti sociali, politiche sociali e famiglia	
	M012P0010000	Interventi per l'infanzia e i minori e per asili nido
	M012P0020000	Interventi per la disabilità
	M012P0030000	Interventi per gli anziani
	M012P0040000	Interventi per soggetti a rischio di esclusione sociale
	M012P0050000	Interventi per le famiglie
	M012P0060000	Interventi per il diritto alla casa
	M012P0070000	Programmazione e governo della rete dei servizi sociosanitari e sociali
	M012P0080000	Cooperazione e associazionismo
	M012P0090000	Servizio necroscopico e cimiteriale
M01300000000	Tutela della salute	
	M013P0010000	Servizio sanitario regionale - finanziamento ordinario corrente per la garanzia dei LEA
	M013P0020000	Servizio sanitario regionale - finanziamento aggiuntivo corrente per livelli di assistenza superiori ai LEA
	M013P0030000	Servizio sanitario regionale - finanziamento aggiuntivo corrente per la copertura dello squilibrio di bilancio corrente
	M013P0060000	Servizio sanitario regionale - restituzione maggiori gettiti SSN
	M013P0070000	Ulteriori spese in materia sanitaria
M01400000000	Sviluppo economico e competitività	
	M014P0010000	Industria, PMI e Artigianato
	M014P0020000	Commercio - reti distributive - tutela dei consumatori
	M014P0030000	Ricerca e innovazione
	M014P0040000	Reti e altri servizi di pubblica utilità
M01500000000	Politiche per il lavoro e la formazione professionale	
	M015P0010000	Servizi per lo sviluppo del mercato del lavoro

	M015P0020000	Formazione professionale
	M015P0030000	Sostegno all'occupazione

M01600000000	Agricoltura, politiche agroalimentari e pesca	
	M016P0010000	Sviluppo del settore agricolo e del sistema Agroalimentare
	M016P0020000	Caccia e pesca
M01700000000	Energia e diversificazione delle fonti energetiche	
	M017P0010000	Fonti energetiche
M01800000000	Relazioni con le altre autonomie territoriali e locali	
	M018P0010000	Relazioni finanziarie con le altre autonomie territoriali
M01900000000	Relazioni internazionali	
	M019P0010000	Relazioni internazionali e Cooperazione allo sviluppo
M02000000000	Fondi e accantonamenti	
	M020P0010000	Fondo di riserva
	M020P0020000	Fondo svalutazione crediti
	M020P0030000	Altri Fondi
M05000000000	Debito pubblico	
	M050P0010000	Quota interessi ammortamento mutui e prestiti obbligazionari
	M050P0020000	Quota capitale ammortamento mutui e prestiti obbligazionari
M06000000000	Anticipazioni finanziarie	
	M060P0010000	Restituzione anticipazione di tesoreria
M09900000000	Servizi per conto terzi	
	M099P0010000	Servizi per conto terzi - Partite di giro
	M099P0020000	Anticipazioni per il finanziamento del sistema sanitario nazionale

CONTO DEL BILANCIO - RIEPILOGO GENERALE DELLE SPESE PER MISSIONI 2021

MISSIONE, PROGRAMMA, TITOLO	DENOMINAZIONE	RESIDUI PASSIVI AL 1/1/2021 (RS)		PAGAMENTI IN C/RESIDUI (PR)		RIACCERTAMENTO RESIDUI (R)				RESIDUI PASSIVI DA ESERCIZI PRECEDENTI (EP=RS-PR+R)		
		PREVISIONI DEFINITIVE DI COMPETENZA (CP)		PAGAMENTI IN C/COMPETENZA (PC)		IMPEGNI (I)		ECONOMIE DI COMPETENZA (ECP=CP-I-FPV)		RESIDUI PASSIVI DA ESERCIZIO DI COMPETENZA (EC= I - PC)		
		PREVISIONI DEFINITIVE DI CASSA (CS)		TOTALE PAGAMENTI (TP=PR+PC)		FONDO PLURIENNALE VINCOLATO (FPV)				TOTALE RESIDUI PASSIVI DA RIPORTARE (TR=EP+EC)		
DISAVANZO DI AMMINISTRAZIONE		CP	31,13									
MISSIONE 1	Servizi istituzionali e generali e di gestione	RS	194.504,35	PR	91.971,49	R	-13.409,53	ECP	110.074,50	EP	89.123,33	
		CP	691.453,86	PC	442.727,26	I	581.379,36			EC	138.652,10	
		CS	937.128,31	TP	534.698,75	FPV	0,00			TR	227.775,43	
MISSIONE 3	Ordine pubblico e sicurezza	RS	10.000,00	PR	1.910,70	R	0,00	ECP	7.629,34	EP	8.089,30	
		CP	10.140,00	PC	0,00	I	2.510,66			EC	2.510,66	
		CS	10.140,00	TP	1.910,70	FPV	0,00			TR	10.599,96	
MISSIONE 4	Istruzione e diritto allo studio	RS	12.779,20	PR	4.070,18	R	-826,77	ECP	11.981,69	EP	7.882,25	
		CP	86.700,00	PC	63.215,13	I	74.718,31			EC	11.503,18	
		CS	109.326,57	TP	67.285,31	FPV	0,00			TR	19.385,43	
MISSIONE 5	Tutela e valorizzazione dei beni e attività culturali	RS	10.680,29	PR	4.869,19	R	0,00	ECP	6.745,20	EP	5.811,10	
		CP	18.500,00	PC	6.802,21	I	6.802,21			EC	0,00	
		CS	31.071,50	TP	11.671,40	FPV	4.952,59			TR	5.811,10	
MISSIONE 6	Politiche giovanili, sport e tempo libero	RS	0,00	PR	0,00	R	0,00	ECP	1.055,61	EP	0,00	
		CP	2.600,00	PC	732,14	I	1.544,39			EC	812,25	
		CS	2.600,00	TP	732,14	FPV	0,00			TR	812,25	
MISSIONE 7	Turismo	RS	750,00	PR	0,00	R	0,00	ECP	0,00	EP	750,00	
		CP	750,00	PC	0,00	I	750,00			EC	750,00	
		CS	750,00	TP	0,00	FPV	0,00			TR	1.500,00	
MISSIONE 8	Assetto del territorio ed edilizia abitativa	RS	8.086,30	PR	454,01	R	-7.632,29	ECP	188.079,81	EP	0,00	
		CP	393.100,58	PC	61.621,81	I	110.612,62			EC	48.990,81	
		CS	403.682,23	TP	62.075,82	FPV	94.408,15			TR	48.990,81	
MISSIONE 9	Sviluppo sostenibile e tutela del territorio e dell'ambiente	RS	289.161,21	PR	260.334,65	R	-15.003,50	ECP	382.784,18	EP	13.823,06	
		CP	639.622,72	PC	216.042,98	I	242.379,11			EC	26.336,13	
		CS	917.314,45	TP	476.377,63	FPV	14.459,43			TR	40.159,19	

CONTO DEL BILANCIO - RIEPILOGO GENERALE DELLE SPESE PER MISSIONI 2021

MISSIONE, PROGRAMMA, TITOLO	DENOMINAZIONE	RESIDUI PASSIVI AL 1/1/2021 (RS)		PAGAMENTI IN C/RESIDUI (PR)		RIACCERTAMENTO RESIDUI (R)				RESIDUI PASSIVI DA ESERCIZI PRECEDENTI (EP=RS-PR+R)	
		PREVISIONI DEFINITIVE DI COMPETENZA (CP)		PAGAMENTI IN C/COMPETENZA (PC)		IMPEGNI (I)		ECONOMIE DI COMPETENZA (ECP=CP-I-FPV)		RESIDUI PASSIVI DA ESERCIZIO DI COMPETENZA (EC= I - PC)	
		PREVISIONI DEFINITIVE DI CASSA (CS)		TOTALE PAGAMENTI (TP=PR+PC)		FONDO PLURIENNALE VINCOLATO (FPV)				TOTALE RESIDUI PASSIVI DA RIPORTARE (TR=EP+EC)	
MISSIONE 10	Trasporti e diritto alla mobilità	RS	57.222,21	PR	51.849,82	R	-4.072,39			EP	1.300,00
		CP	392.608,24	PC	210.773,25	I	323.279,34	ECP	64.570,90	EC	112.506,09
		CS	459.587,39	TP	262.623,07	FPV	4.758,00			TR	113.806,09
MISSIONE 11	Soccorso civile	RS	15.242,89	PR	15.242,89	R	0,00			EP	0,00
		CP	320.757,11	PC	79.114,17	I	82.531,78	ECP	206.940,95	EC	3.417,61
		CS	286.000,00	TP	94.357,06	FPV	31.284,38			TR	3.417,61
MISSIONE 12	Diritti sociali, politiche sociali e famiglia	RS	5.195,63	PR	4.392,99	R	-802,64			EP	0,00
		CP	38.829,63	PC	12.406,15	I	30.646,87	ECP	8.182,76	EC	18.240,72
		CS	42.277,49	TP	16.799,14	FPV	0,00			TR	18.240,72
MISSIONE 14	Sviluppo economico e competitività	RS	13.867,55	PR	0,00	R	-7.359,04			EP	6.508,51
		CP	345.739,00	PC	0,00	I	25.821,66	ECP	319.917,34	EC	25.821,66
		CS	295.739,00	TP	0,00	FPV	0,00			TR	32.330,17
MISSIONE 15	Politiche per il lavoro e la formazione professionale	RS	32.215,75	PR	32.215,75	R	0,00			EP	0,00
		CP	145.000,00	PC	65.148,00	I	130.458,44	ECP	14.541,56	EC	65.310,44
		CS	166.537,53	TP	97.363,75	FPV	0,00			TR	65.310,44
MISSIONE 16	Agricoltura, politiche agroalimentari e pesca	RS	3.000,00	PR	3.000,00	R	0,00			EP	0,00
		CP	5.000,00	PC	1.062,00	I	2.707,00	ECP	2.293,00	EC	1.645,00
		CS	5.000,00	TP	4.062,00	FPV	0,00			TR	1.645,00
MISSIONE 18	Relazioni con le altre autonomie territoriali e locali	RS	8.000,00	PR	0,00	R	0,00			EP	8.000,00
		CP	6.500,00	PC	1.864,00	I	6.364,00	ECP	136,00	EC	4.500,00
		CS	6.500,00	TP	1.864,00	FPV	0,00			TR	12.500,00
MISSIONE 20	Fondi e accantonamenti	RS	0,00	PR	0,00	R	0,00			EP	0,00
		CP	14.067,53	PC	0,00	I	0,00	ECP	14.067,53	EC	0,00
		CS	4.500,00	TP	0,00	FPV	0,00			TR	0,00
MISSIONE 50	Debito pubblico	RS	2.957,01	PR	2.957,01	R	0,00			EP	0,00
		CP	38.000,00	PC	36.951,96	I	36.951,96	ECP	1.048,04	EC	0,00
		CS	44.800,00	TP	39.908,97	FPV	0,00			TR	0,00

CONTO DEL BILANCIO - RIEPILOGO GENERALE DELLE SPESE PER MISSIONI 2021

MISSIONE, PROGRAMMA, TITOLO	DENOMINAZIONE	RESIDUI PASSIVI AL 1/1/2021 (RS)		PAGAMENTI IN C/RESIDUI (PR)		RIACCERTAMENTO RESIDUI (R)				RESIDUI PASSIVI DA ESERCIZI PRECEDENTI (EP=RS-PR+R)	
		PREVISIONI DEFINITIVE DI COMPETENZA (CP)		PAGAMENTI IN C/COMPETENZA (PC)		IMPEGNI (I)		ECONOMIE DI COMPETENZA (ECP=CP-I-FPV)		RESIDUI PASSIVI DA ESERCIZIO DI COMPETENZA (EC= I - PC)	
		PREVISIONI DEFINITIVE DI CASSA (CS)		TOTALE PAGAMENTI (TP=PR+PC)		FONDO PLURIENNALE VINCOLATO (FPV)				TOTALE RESIDUI PASSIVI DA RIPORTARE (TR=EP+EC)	
MISSIONE 60	Anticipazioni finanziarie	RS	0,00	PR	0,00	R	0,00			EP	0,00
		CP	200.100,00	PC	0,00	I	0,00	ECP	200.100,00	EC	0,00
		CS	200.100,00	TP	0,00	FPV	0,00			TR	0,00
MISSIONE 99	Servizi per conto terzi	RS	24.439,34	PR	16.242,64	R	-8.196,70			EP	0,00
		CP	473.460,32	PC	206.864,26	I	269.497,28	ECP	203.963,04	EC	62.633,02
		CS	529.552,37	TP	223.106,90	FPV	0,00			TR	62.633,02
	TOTALE MISSIONI	RS	688.101,73	PR	489.511,32	R	-57.302,86			EP	141.287,55
		CP	3.822.928,99	PC	1.405.325,32	I	1.928.954,99	ECP	1.744.111,45	EC	523.629,67
		CS	4.452.606,84	TP	1.894.836,64	FPV	149.862,55			TR	664.917,22
	TOTALE GENERALE DELLE SPESE	RS	688.101,73	PR	489.511,32	R	-57.302,86			EP	141.287,55
		CP	3.822.960,12	PC	1.405.325,32	I	1.928.954,99	ECP	1.744.142,58	EC	523.629,67
		CS	4.452.606,84	TP	1.894.836,64	FPV	149.862,55			TR	664.917,22

MISSIONE 0000
N° 0 PROGRAMMI NELLA MISSIONE
RESPONSABILE

PROGRAMMAZIONE PREVISTA NEL DOCUMENTO UNICO DI PROGRAMMAZIONE PER IL TRIENNIO

2021 - 2023

ENTRATA								
Macro-Aggr. / Tipologia	Descrizione	Previsione asestata (a)	Accertamenti (b)	Da Accertare (a - b)	% (b / a)	Disponibilità Accertamenti (c)	Reversali (d)	% (d / b)
0	AVANZO DI AMMINISTRAZIONE - FONDO PLURIENNALE VINCOLATO	448.907,12	0,00	448.907,12	0,00	0,00	0,00	0,00
	TOTALE	448.907,12	0,00	448.907,12	0,00	0,00	0,00	0,00
TITOLO 2 - TRASFERIMENTI CORRENTI								
Macro-Aggr. / Tipologia	Descrizione	Previsione asestata (a)	Accertamenti (b)	Da Accertare (a - b)	% (b / a)	Disponibilità Accertamenti (c)	Reversali (d)	% (d / b)
101	Trasferimenti correnti da Amministrazioni pubbliche	5.981,00	5.981,04	-0,04	100,00	0,00	5.981,04	100,00
	TOTALE TITOLO 2	5.981,00	5.981,04	-0,04	100,00	0,00	5.981,04	100,00
TITOLO 3 - ENTRATE EXTRATRIBUTARIE								
Macro-Aggr. / Tipologia	Descrizione	Previsione asestata (a)	Accertamenti (b)	Da Accertare (a - b)	% (b / a)	Disponibilità Accertamenti (c)	Reversali (d)	% (d / b)
100	Vendita di beni e servizi e proventi derivanti dalla gestione dei beni	31.000,00	22.935,78	8.064,22	73,99	969,64	21.966,14	95,77
500	Rimborsi e altre entrate correnti	1.700,00	1.710,00	-10,00	100,59	1.710,00	0,00	0,00
	TOTALE TITOLO 3	32.700,00	24.645,78	8.054,22	75,37	2.679,64	21.966,14	89,13
TITOLO 4 - ENTRATE IN CONTO CAPITALE								
Macro-Aggr. / Tipologia	Descrizione	Previsione asestata (a)	Accertamenti (b)	Da Accertare (a - b)	% (b / a)	Disponibilità Accertamenti (c)	Reversali (d)	% (d / b)

100	Tributi in conto capitale	55.000,00	55.000,00	0,00	100,00	55.000,00	0,00	0,00
200	Contributi agli investimenti	1.603.900,00	515.034,32	1.088.865,68	32,11	103.582,20	411.452,12	79,89
300	Altri trasferimenti in conto capitale	69.492,20	30.492,20	39.000,00	43,88	30.492,20	0,00	0,00
400	Entrate da alienazione di beni materiali e immateriali	82.890,00	82.890,00	0,00	100,00	0,00	82.890,00	100,00
500	Altre entrate in conto capitale	12.000,00	8.294,13	3.705,87	69,12	3.271,45	5.022,68	60,56
TOTALE TITOLO 4		1.823.282,20	691.710,65	1.131.571,55	37,94	192.345,85	499.364,80	72,19

TITOLO 7 - ANTICIPAZIONI DA ISTITUTO TESORIERE/CASSIERE

Macro-Aggr. / Tipologia	Descrizione	Previsione asestata (a)	Accertamenti (b)	Da Accertare (a - b)	% (b / a)	Disponibilità Accertamenti (c)	Reversali (d)	% (d / b)
100	Anticipazioni da istituto tesoriere/cassiere	200.000,00	0,00	200.000,00	0,00	0,00	0,00	0,00
TOTALE TITOLO 7		200.000,00	0,00	200.000,00	0,00	0,00	0,00	0,00

TITOLO 9 - ENTRATE PER CONTO TERZI E PARTITE DI GIRO

Macro-Aggr. / Tipologia	Descrizione	Previsione asestata (a)	Accertamenti (b)	Da Accertare (a - b)	% (b / a)	Disponibilità Accertamenti (c)	Reversali (d)	% (d / b)
100	Entrate per partite di giro	444.000,00	259.970,07	184.029,93	58,55	5.509,07	253.809,06	97,63
200	Entrate per conto terzi	29.460,32	9.527,21	19.933,11	32,34	2.589,04	6.938,17	72,82
TOTALE TITOLO 9		473.460,32	269.497,28	203.963,04	56,92	8.098,11	260.747,23	96,75
TOTALE ENTRATA		2.984.330,64	991.834,75	1.992.495,89	33,23	203.123,60	788.059,21	79,45

U S C I T A								
TITOLO 1 - SPESE CORRENTI								
Macro-Aggr. / Tipologia	Descrizione	Previsione asestata (a)	Impegni (b)	Da Impegnare (a - b)	% (b / a)	Disponibilità Impegni (c)	Mandati (d)	% (d / b)
4	Trasferimenti correnti	38.568,63	37.508,63	1.060,00	97,25	37.508,63	0,00	0,00
	TOTALE TITOLO 1	38.568,63	37.508,63	1.060,00	97,25	37.508,63	0,00	0,00
TITOLO 2 - SPESE IN CONTO CAPITALE								
Macro-Aggr. / Tipologia	Descrizione	Previsione asestata (a)	Impegni (b)	Da Impegnare (a - b)	% (b / a)	Disponibilità Impegni (c)	Mandati (d)	% (d / b)
2	Investimenti fissi lordi e acquisto di terreni	45.000,00	9.832,63	35.167,37	21,85	9.832,63	0,00	0,00
3	Contributi agli investimenti	2.000,00	1.435,00	565,00	71,75	0,00	1.435,00	100,00
5	Altre spese in conto capitale	130.450,53	0,00	130.450,53	0,00	0,00	0,00	0,00
	TOTALE TITOLO 2	177.450,53	11.267,63	166.182,90	6,35	9.832,63	1.435,00	12,74
TITOLO 7 - SPESE PER CONTO TERZI E PARTITE DI GIRO								
Macro-Aggr. / Tipologia	Descrizione	Previsione asestata (a)	Impegni (b)	Da Impegnare (a - b)	% (b / a)	Disponibilità Impegni (c)	Mandati (d)	% (d / b)
1	Uscite per partite di giro	0,00	0,00	0,00	0,00	0,00	0,00	0,00
2	Uscite per conto terzi	4.460,32	4.460,32	0,00	100,00	0,00	4.460,32	100,00
	TOTALE TITOLO 7	4.460,32	4.460,32	0,00	100,00	0,00	4.460,32	100,00
	TOTALE USCITA	220.479,48	53.236,58	167.242,90	24,15	47.341,26	5.895,32	11,07

MISSIONE M001 Servizi istituzionali e generali e di gestione

N° 0 PROGRAMMI NELLA MISSIONE

RESPONSABILE

PROGRAMMAZIONE PREVISTA NEL DOCUMENTO UNICO DI PROGRAMMAZIONE PER IL TRIENNIO

2021 - 2023

ENTRATA								
Macro-Aggr. / Tipologia	Descrizione	Previsione assestata (a)	Accertamenti (b)	Da Accertare (a - b)	% (b / a)	Disponibilità Accertamenti (c)	Reversali (d)	% (d / b)
101	Imposte tasse e proventi assimilati	154.000,00	178.293,97	-24.293,97	115,78	62.395,40	115.898,57	65,00
104	Compartecipazioni di tributi	0,00	0,00	0,00	100,00	0,00	0,00	0,00
	TOTALE TITOLO 1	154.000,00	178.293,97	-24.293,97	115,78	62.395,40	115.898,57	65,00
TITOLO 2 - TRASFERIMENTI CORRENTI								
Macro-Aggr. / Tipologia	Descrizione	Previsione assestata (a)	Accertamenti (b)	Da Accertare (a - b)	% (b / a)	Disponibilità Accertamenti (c)	Reversali (d)	% (d / b)
101	Trasferimenti correnti da Amministrazioni pubbliche	309.329,48	361.782,18	-52.452,70	116,96	0,00	361.782,18	100,00
	TOTALE TITOLO 2	309.329,48	361.782,18	-52.452,70	116,96	0,00	361.782,18	100,00

TITOLO 3 - ENTRATE EXTRATRIBUTARIE								
Macro-Aggr. / Tipologia	Descrizione	Previsione asestata (a)	Accertamenti (b)	Da Accertare (a - b)	% (b / a)	Disponibilità Accertamenti (c)	Reversali (d)	% (d / b)
100	Vendita di beni e servizi e proventi derivanti dalla gestione dei beni	15.700,00	9.301,49	6.398,51	59,25	52,00	9.249,49	99,44
200	Proventi derivanti dall'attività di controllo e repressione delle irregolarità e degli illeciti	500,00	0,00	500,00	0,00	0,00	0,00	0,00
300	Interessi attivi	200,00	20,86	179,14	10,43	0,00	20,86	100,00
400	Altre entrate da redditi da capitale	1.000,00	528,70	471,30	52,87	0,00	528,70	100,00
500	Rimborsi e altre entrate correnti	70.500,00	78.565,83	-8.065,83	111,44	0,00	78.565,83	100,00
	TOTALE TITOLO 3	87.900,00	88.416,88	-516,88	100,59	52,00	88.364,88	99,94
	TOTALE ENTRATA	551.229,48	628.493,03	-77.263,55	114,02	62.447,40	566.045,63	90,06

U S C I T A								
TITOLO 1 - SPESE CORRENTI								
Macro-Aggr. / Tipologia	Descrizione	Previsione asestata (a)	Impegni (b)	Da Impegnare (a - b)	% (b / a)	Disponibilità Impegni (c)	Mandati (d)	% (d / b)
1	Redditi da lavoro dipendente	198.650,00	187.769,86	10.880,14	94,52	18.260,43	169.509,43	90,28
2	Imposte e tasse a carico dell'ente	16.750,00	12.201,36	4.548,64	72,84	0,00	12.201,36	100,00
3	Acquisto di beni e servizi	140.750,00	101.405,57	39.344,43	72,05	23.838,02	76.891,99	75,83
4	Trasferimenti correnti	8.050,00	8.024,74	25,26	99,69	7.924,88	99,86	1,24
7	Interessi passivi	400,00	0,00	400,00	0,00	0,00	0,00	0,00
9	Rimborsi e poste correttive delle entrate	3.600,00	2.170,39	1.429,61	60,29	140,00	2.030,39	93,55
10	Altre spese correnti	38.100,00	36.474,09	1.625,91	95,73	4.214,83	32.259,26	88,44
	TOTALE TITOLO 1	406.300,00	348.046,01	58.253,99	85,66	54.378,16	292.992,29	84,18
TITOLO 2 - SPESE IN CONTO CAPITALE								
Macro-Aggr. / Tipologia	Descrizione	Previsione asestata (a)	Impegni (b)	Da Impegnare (a - b)	% (b / a)	Disponibilità Impegni (c)	Mandati (d)	% (d / b)
2	Investimenti fissi lordi e acquisto di terreni	202.263,86	150.443,35	51.820,51	74,38	83.598,38	66.844,97	44,43
	TOTALE TITOLO 2	202.263,86	150.443,35	51.820,51	74,38	83.598,38	66.844,97	44,43
TITOLO 4 - Rimborso di prestiti								
Macro-Aggr. / Tipologia	Descrizione	Previsione asestata (a)	Impegni (b)	Da Impegnare (a - b)	% (b / a)	Disponibilità Impegni (c)	Mandati (d)	% (d / b)
2	Rimborso prestiti a breve termine	82.890,00	82.890,00	0,00	100,00	0,00	82.890,00	100,00
	TOTALE TITOLO 4	82.890,00	82.890,00	0,00	100,00	0,00	82.890,00	100,00
	TOTALE USCITA	691.453,86	581.379,36	110.074,50	84,08	137.976,54	442.727,26	76,15

PROGRAMMA: M001P0010 Organi istituzionali
RESPONSABILE:
PROGRAMMAZIONE PREVISTA NEL DOCUMENTO UNICO DI PROGRAMMAZIONE PER IL TRIENNIO 2021 - 2023

PROGRAMMA: M001P0020 Segreteria generale
RESPONSABILE:
PROGRAMMAZIONE PREVISTA NEL DOCUMENTO UNICO DI PROGRAMMAZIONE PER IL TRIENNIO 2021 - 2023

PROGRAMMA: M001P0030 Gestione economica, finanziaria, programmazione e provveditorato
RESPONSABILE:
PROGRAMMAZIONE PREVISTA NEL DOCUMENTO UNICO DI PROGRAMMAZIONE PER IL TRIENNIO 2021 - 2023

PROGRAMMA: M001P0040 Gestione delle entrate tributarie e servizi fiscali
RESPONSABILE:
PROGRAMMAZIONE PREVISTA NEL DOCUMENTO UNICO DI PROGRAMMAZIONE PER IL TRIENNIO 2021 - 2023

PROGRAMMA: M001P0050 Gestione dei beni demaniali e patrimoniali
RESPONSABILE:
PROGRAMMAZIONE PREVISTA NEL DOCUMENTO UNICO DI PROGRAMMAZIONE PER IL TRIENNIO 2021 - 2023

PROGRAMMA: M001P0060 Ufficio tecnico
RESPONSABILE:
PROGRAMMAZIONE PREVISTA NEL DOCUMENTO UNICO DI PROGRAMMAZIONE PER IL TRIENNIO 2021 - 2023

PROGRAMMA: M001P0070 Elezioni e consultazioni popolari - Anagrafe e stato civile
RESPONSABILE:
PROGRAMMAZIONE PREVISTA NEL DOCUMENTO UNICO DI PROGRAMMAZIONE PER IL TRIENNIO 2021 - 2023

PROGRAMMA: M001P0080 Statistica e sistemi informativi
RESPONSABILE:
PROGRAMMAZIONE PREVISTA NEL DOCUMENTO UNICO DI PROGRAMMAZIONE PER IL TRIENNIO 2021 - 2023

PROGRAMMA: M001P0090 Assistenza tecnico-amministrativa agli enti locali
RESPONSABILE:
PROGRAMMAZIONE PREVISTA NEL DOCUMENTO UNICO DI PROGRAMMAZIONE PER IL TRIENNIO 2021 - 2023

PROGRAMMA: M001P0100 Risorse umane
RESPONSABILE:
PROGRAMMAZIONE PREVISTA NEL DOCUMENTO UNICO DI PROGRAMMAZIONE PER IL TRIENNIO 2021 - 2023

PROGRAMMA: M001P0110 Altri servizi generali

RESPONSABILE:

PROGRAMMAZIONE PREVISTA NEL DOCUMENTO UNICO DI PROGRAMMAZIONE PER IL TRIENNIO

2021 - 2023

MISSIONE M003 Ordine pubblico e sicurezza

N° 0 PROGRAMMI NELLA MISSIONE

RESPONSABILE

PROGRAMMAZIONE PREVISTA NEL DOCUMENTO UNICO DI PROGRAMMAZIONE PER IL TRIENNIO

2021 - 2023

ENTRATA								
Macro-Aggr. / Tipologia	Descrizione	Previsione assestata (a)	Accertamenti (b)	Da Accertare (a - b)	% (b / a)	Disponibilità Accertamenti (c)	Reversali (d)	% (d / b)
200	Proventi derivanti dall'attività di controllo e repressione delle irregolarità e degli illeciti	1.000,00	231,04	768,96	23,10	0,00	231,04	100,00
	TOTALE TITOLO 3	1.000,00	231,04	768,96	23,10	0,00	231,04	100,00
	TOTALE ENTRATA	1.000,00	231,04	768,96	23,10	0,00	231,04	100,00

U S C I T A								
TITOLO 1 - SPESE CORRENTI								
Macro-Aggr. / Tipologia	Descrizione	Previsione assestata (a)	Impegni (b)	Da Impegnare (a - b)	% (b / a)	Disponibilità Impegni (c)	Mandati (d)	% (d / b)
4	Trasferimenti correnti	10.140,00	2.510,66	7.629,34	24,76	2.510,66	0,00	0,00
	TOTALE TITOLO 1	10.140,00	2.510,66	7.629,34	24,76	2.510,66	0,00	0,00
TITOLO 2 - SPESE IN CONTO CAPITALE								
Macro-Aggr. / Tipologia	Descrizione	Previsione assestata (a)	Impegni (b)	Da Impegnare (a - b)	% (b / a)	Disponibilità Impegni (c)	Mandati (d)	% (d / b)
2	Investimenti fissi lordi e acquisto di terreni	0,00	0,00	0,00	0,00	0,00	0,00	0,00
	TOTALE TITOLO 2	0,00	0,00	0,00	0,00	0,00	0,00	0,00
	TOTALE USCITA	10.140,00	2.510,66	7.629,34	24,76	2.510,66	0,00	0,00

MISSIONE M004 Istruzione e diritto allo studio

N° 0 PROGRAMMI NELLA MISSIONE

RESPONSABILE

PRORAMMAZIONE PREVISTA NEL DOCUMENTO UNICO DI PROGRAMMAZIONE PER IL TRIENNIO

2021 - 2023

ENTRATA								
Macro-Aggr. / Tipologia	Descrizione	Previsione asestata (a)	Accertamenti (b)	Da Accertare (a - b)	% (b / a)	Disponibilità Accertamenti (c)	Reversali (d)	% (d / b)
100	Vendita di beni e servizi e proventi derivanti dalla gestione dei beni	3.000,00	4.229,12	-1.229,12	140,97	2.010,16	2.218,96	52,47
500	Rimborsi e altre entrate correnti	2.000,00	2.000,00	0,00	100,00	2.000,00	0,00	0,00
	TOTALE TITOLO 3	5.000,00	6.229,12	-1.229,12	124,58	4.010,16	2.218,96	35,62
	TOTALE ENTRATA	5.000,00	6.229,12	-1.229,12	124,58	4.010,16	2.218,96	35,62

U S C I T A								
TITOLO 1 - SPESE CORRENTI								
Macro-Aggr. / Tipologia	Descrizione	Previsione asestata (a)	Impegni (b)	Da Impegnare (a - b)	% (b / a)	Disponibilità Impegni (c)	Mandati (d)	% (d / b)
1	Redditi da lavoro dipendente	42.600,00	42.600,00	0,00	100,00	3.475,34	39.124,66	91,84
2	Imposte e tasse a carico dell'ente	5.300,00	3.092,60	2.207,40	58,35	0,00	3.092,60	100,00
3	Acquisto di beni e servizi	28.500,00	20.809,71	7.690,29	73,02	3.111,84	17.697,87	85,05
4	Trasferimenti correnti	5.800,00	5.800,00	0,00	100,00	3.000,00	2.800,00	48,28
10	Altre spese correnti	500,00	500,00	0,00	100,00	0,00	500,00	100,00
	TOTALE TITOLO 1	82.700,00	72.802,31	9.897,69	88,03	9.587,18	63.215,13	86,83
TITOLO 2 - SPESE IN CONTO CAPITALE								
Macro-Aggr. / Tipologia	Descrizione	Previsione asestata (a)	Impegni (b)	Da Impegnare (a - b)	% (b / a)	Disponibilità Impegni (c)	Mandati (d)	% (d / b)
2	Investimenti fissi lordi e acquisto di terreni	4.000,00	1.916,00	2.084,00	47,90	1.916,00	0,00	0,00
	TOTALE TITOLO 2	4.000,00	1.916,00	2.084,00	47,90	1.916,00	0,00	0,00
	TOTALE USCITA	86.700,00	74.718,31	11.981,69	86,18	11.503,18	63.215,13	84,60

MISSIONE M005 Tutela e valorizzazione dei beni e attività culturali

N° 0 PROGRAMMI NELLA MISSIONE

RESPONSABILE

PROGRAMMAZIONE PREVISTA NEL DOCUMENTO UNICO DI PROGRAMMAZIONE PER IL TRIENNIO

2021 - 2023

ENTRATA								
Macro-Aggr. / Tipologia	Descrizione	Previsione asestata (a)	Accertamenti (b)	Da Accertare (a - b)	% (b / a)	Disponibilità Accertamenti (c)	Reversali (d)	% (d / b)
100	Vendita di beni e servizi e proventi derivanti dalla gestione dei beni	500,00	0,00	500,00	0,00	0,00	0,00	0,00
	TOTALE TITOLO 3	500,00	0,00	500,00	0,00	0,00	0,00	0,00
	TOTALE ENTRATA	500,00	0,00	500,00	0,00	0,00	0,00	0,00

U S C I T A								
TITOLO 1 - SPESE CORRENTI								
Macro-Aggr. / Tipologia	Descrizione	Previsione asestata (a)	Impegni (b)	Da Impegnare (a - b)	% (b / a)	Disponibilità Impegni (c)	Mandati (d)	% (d / b)
2	Imposte e tasse a carico dell'ente	500,00	354,38	145,62	70,88	0,00	354,38	100,00
3	Acquisto di beni e servizi	8.500,00	5.012,83	3.487,17	58,97	0,00	5.012,83	100,00
4	Trasferimenti correnti	500,00	0,00	500,00	0,00	0,00	0,00	0,00
	TOTALE TITOLO 1	9.500,00	5.367,21	4.132,79	56,50	0,00	5.367,21	100,00
TITOLO 2 - SPESE IN CONTO CAPITALE								
Macro-Aggr. / Tipologia	Descrizione	Previsione asestata (a)	Impegni (b)	Da Impegnare (a - b)	% (b / a)	Disponibilità Impegni (c)	Mandati (d)	% (d / b)
2	Investimenti fissi lordi e acquisto di terreni	2.047,41	0,00	2.047,41	0,00	0,00	0,00	0,00
5	Altre spese in conto capitale	4.952,59	0,00	4.952,59	0,00	0,00	0,00	0,00
	TOTALE TITOLO 2	7.000,00	0,00	7.000,00	0,00	0,00	0,00	0,00
	TOTALE USCITA	16.500,00	5.367,21	11.132,79	32,53	0,00	5.367,21	100,00

MISSIONE	M006	Politiche giovanili, sport e tempo libero
N°	0	PROGRAMMI NELLA MISSIONE
RESPONSABILE		
PROGRAMMAZIONE PREVISTA NEL DOCUMENTO UNICO DI PROGRAMMAZIONE PER IL TRIENNIO		2021 - 2

U S C I T A								
Macro-Aggr. / Tipologia	Descrizione	Previsione asestata (a)	Impegni (b)	Da Impegnare (a - b)	% (b / a)	Disponibilità Impegni (c)	Mandati (d)	% (d / b)
4	Trasferimenti correnti	900,00	812,25	87,75	90,25	812,25	0,00	0,00
7	Interessi passivi	1.700,00	732,14	967,86	43,07	0,00	732,14	100,00
	TOTALE TITOLO 1	2.600,00	1.544,39	1.055,61	59,40	812,25	732,14	47,41
	TOTALE USCITA	2.600,00	1.544,39	1.055,61	59,40	812,25	732,14	47,41

MISSIONE M007 Turismo

N° 0 PROGRAMMI NELLA MISSIONE

RESPONSABILE

PROGRAMMAZIONE PREVISTA NEL DOCUMENTO UNICO DI PROGRAMMAZIONE PER IL TRIENNIO

2021 - 2023

U S C I T A								
Macro-Aggr. / Tipologia	Descrizione	Previsione asestata (a)	Impegni (b)	Da Impegnare (a - b)	% (b / a)	Disponibilità Impegni (c)	Mandati (d)	% (d / b)
3	Acquisto di beni e servizi	750,00	750,00	0,00	100,00	750,00	0,00	0,00
	TOTALE TITOLO 1	750,00	750,00	0,00	100,00	750,00	0,00	0,00
	TOTALE USCITA	750,00	750,00	0,00	100,00	750,00	0,00	0,00

MISSIONE M008 Assetto del territorio ed edilizia abitativa

N° 0 PROGRAMMI NELLA MISSIONE

RESPONSABILE

PROGRAMMAZIONE PREVISTA NEL DOCUMENTO UNICO DI PROGRAMMAZIONE PER IL TRIENNIO

2021 - 2023

ENTRATA								
Macro-Aggr. / Tipologia	Descrizione	Previsione asestata (a)	Accertamenti (b)	Da Accertare (a - b)	% (b / a)	Disponibilità Accertamenti (c)	Reversali (d)	% (d / b)
100	Vendita di beni e servizi e proventi derivanti dalla gestione dei beni	5.000,00	3.230,87	1.769,13	64,62	90,00	3.140,87	97,21
	TOTALE TITOLO 3	5.000,00	3.230,87	1.769,13	64,62	90,00	3.140,87	97,21
	TOTALE ENTRATA	5.000,00	3.230,87	1.769,13	64,62	90,00	3.140,87	97,21

U S C I T A								
TITOLO 1 - SPESE CORRENTI								
Macro-Aggr. / Tipologia	Descrizione	Previsione asestata (a)	Impegni (b)	Da Impegnare (a - b)	% (b / a)	Disponibilità Impegni (c)	Mandati (d)	% (d / b)
1	Redditi da lavoro dipendente	37.650,00	36.816,03	833,97	97,78	1.651,01	35.165,02	95,52
2	Imposte e tasse a carico dell'ente	2.700,00	2.118,77	581,23	78,47	0,00	2.118,77	100,00
3	Acquisto di beni e servizi	2.100,00	2.020,00	80,00	96,19	2.000,00	20,00	0,99
10	Altre spese correnti	1.000,00	834,24	165,76	83,42	0,00	834,24	100,00
	TOTALE TITOLO 1	43.450,00	41.789,04	1.660,96	96,18	3.651,01	38.138,03	91,26
TITOLO 2 - SPESE IN CONTO CAPITALE								
Macro-Aggr. / Tipologia	Descrizione	Previsione asestata (a)	Impegni (b)	Da Impegnare (a - b)	% (b / a)	Disponibilità Impegni (c)	Mandati (d)	% (d / b)
2	Investimenti fissi lordi e acquisto di terreni	210.242,43	58.990,95	151.251,48	28,06	35.507,17	23.483,78	39,81
	TOTALE TITOLO 2	210.242,43	58.990,95	151.251,48	28,06	35.507,17	23.483,78	39,81
	TOTALE USCITA	253.692,43	100.779,99	152.912,44	39,73	39.158,18	61.621,81	61,14

MISSIONE M009 Sviluppo sostenibile e tutela del territorio e dell'ambiente

N° 0 PROGRAMMI NELLA MISSIONE

RESPONSABILE

PROGRAMMAZIONE PREVISTA NEL DOCUMENTO UNICO DI PROGRAMMAZIONE PER IL TRIENNIO

2021 - 2023

ENTRATA								
Macro-Aggr. / Tipologia	Descrizione	Previsione assestata (a)	Accertamenti (b)	Da Accertare (a - b)	% (b / a)	Disponibilità Accertamenti (c)	Reversali (d)	% (d / b)
101	Trasferimenti correnti da Amministrazioni pubbliche	43.300,00	37.000,00	6.300,00	85,45	37.000,00	0,00	0,00
	TOTALE TITOLO 2	43.300,00	37.000,00	6.300,00	85,45	37.000,00	0,00	0,00
TITOLO 3 - ENTRATE EXTRATRIBUTARIE								
Macro-Aggr. / Tipologia	Descrizione	Previsione assestata (a)	Accertamenti (b)	Da Accertare (a - b)	% (b / a)	Disponibilità Accertamenti (c)	Reversali (d)	% (d / b)
100	Vendita di beni e servizi e proventi derivanti dalla gestione dei beni	226.500,00	203.436,64	23.063,36	89,82	48.751,07	154.685,57	76,04
500	Rimborsi e altre entrate correnti	500,00	42,00	458,00	8,40	0,00	42,00	100,00
	TOTALE TITOLO 3	227.000,00	203.478,64	23.521,36	89,64	48.751,07	154.727,57	76,04
	TOTALE ENTRATA	270.300,00	240.478,64	29.821,36	88,97	85.751,07	154.727,57	64,34

U S C I T A								
TITOLO 1 - SPESE CORRENTI								
Macro-Aggr. / Tipologia	Descrizione	Previsione asestata (a)	Impegni (b)	Da Impegnare (a - b)	% (b / a)	Disponibilità Impegni (c)	Mandati (d)	% (d / b)
1	Redditi da lavoro dipendente	40.500,00	39.398,08	1.101,92	97,28	4.351,90	35.046,18	88,95
2	Imposte e tasse a carico dell'ente	5.600,00	4.050,53	1.549,47	72,33	0,24	4.050,29	99,99
3	Acquisto di beni e servizi	91.600,00	61.799,64	29.800,36	67,47	8.978,64	51.276,48	82,97
4	Trasferimenti correnti	3.000,00	3.000,00	0,00	100,00	3.000,00	0,00	0,00
10	Altre spese correnti	1.000,00	0,00	1.000,00	0,00	0,00	0,00	0,00
	TOTALE TITOLO 1	141.700,00	108.248,25	33.451,75	76,39	16.330,78	90.372,95	83,49
TITOLO 2 - SPESE IN CONTO CAPITALE								
Macro-Aggr. / Tipologia	Descrizione	Previsione asestata (a)	Impegni (b)	Da Impegnare (a - b)	% (b / a)	Disponibilità Impegni (c)	Mandati (d)	% (d / b)
2	Investimenti fissi lordi e acquisto di terreni	483.463,29	134.130,86	349.332,43	27,74	8.460,83	125.670,03	93,69
5	Altre spese in conto capitale	14.459,43	0,00	14.459,43	0,00	0,00	0,00	0,00
	TOTALE TITOLO 2	497.922,72	134.130,86	363.791,86	26,94	8.460,83	125.670,03	93,69
	TOTALE USCITA	639.622,72	242.379,11	397.243,61	37,89	24.791,61	216.042,98	89,13

MISSIONE M010 Trasporti e diritto alla mobilità

N° 0 PROGRAMMI NELLA MISSIONE

RESPONSABILE

PROGRAMMAZIONE PREVISTA NEL DOCUMENTO UNICO DI PROGRAMMAZIONE PER IL TRIENNIO

2021 - 2023

ENTRATA								
Macro-Aggr. / Tipologia	Descrizione	Previsione asestata (a)	Accertamenti (b)	Da Accertare (a - b)	% (b / a)	Disponibilità Accertamenti (c)	Reversali (d)	% (d / b)
500	Rimborsi e altre entrate correnti	4.100,00	4.101,00	-1,00	100,02	0,00	4.101,00	100,00
	TOTALE TITOLO 3	4.100,00	4.101,00	-1,00	100,02	0,00	4.101,00	100,00
	TOTALE ENTRATA	4.100,00	4.101,00	-1,00	100,02	0,00	4.101,00	100,00

U S C I T A								
TITOLO 1 - SPESE CORRENTI								
Macro-Aggr. / Tipologia	Descrizione	Previsione asestata (a)	Impegni (b)	Da Impegnare (a - b)	% (b / a)	Disponibilità Impegni (c)	Mandati (d)	% (d / b)
1	Redditi da lavoro dipendente	50.400,00	47.615,79	2.784,21	94,48	3.832,47	43.783,32	91,95
2	Imposte e tasse a carico dell'ente	4.700,00	2.300,77	2.399,23	48,95	0,00	2.300,77	100,00
3	Acquisto di beni e servizi	51.100,00	32.381,90	18.718,10	63,37	9.586,90	22.785,90	70,37
4	Trasferimenti correnti	1.300,00	1.300,00	0,00	100,00	1.300,00	0,00	0,00
7	Interessi passivi	400,00	5,04	394,96	1,26	0,00	5,04	100,00
10	Altre spese correnti	900,00	476,80	423,20	52,98	0,00	476,80	100,00
	TOTALE TITOLO 1	108.800,00	84.080,30	24.719,70	77,28	14.719,37	69.351,83	82,48
TITOLO 2 - SPESE IN CONTO CAPITALE								
Macro-Aggr. / Tipologia	Descrizione	Previsione asestata (a)	Impegni (b)	Da Impegnare (a - b)	% (b / a)	Disponibilità Impegni (c)	Mandati (d)	% (d / b)
2	Investimenti fissi lordi e acquisto di terreni	279.050,24	239.199,04	39.851,20	85,72	97.777,62	141.421,42	59,12
	TOTALE TITOLO 2	279.050,24	239.199,04	39.851,20	85,72	97.777,62	141.421,42	59,12
	TOTALE USCITA	387.850,24	323.279,34	64.570,90	83,35	112.496,99	210.773,25	65,20

MISSIONE		M011	Soccorso civile
N°	0	PROGRAMMI NELLA MISSIONE	
RESPONSABILE			
PROGRAMMAZIONE PREVISTA NEL DOCUMENTO UNICO DI PROGRAMMAZIONE PER IL TRIENNIO			2021 - 2023

U S C I T A								
Macro-Aggr. / Tipologia	Descrizione	Previsione asestata (a)	Impegni (b)	Da Impegnare (a - b)	% (b / a)	Disponibilità Impegni (c)	Mandati (d)	% (d / b)
4	Trasferimenti correnti	5.000,00	5.000,00	0,00	100,00	0,00	5.000,00	100,00
	TOTALE TITOLO 1	5.000,00	5.000,00	0,00	100,00	0,00	5.000,00	100,00
TITOLO 2 - SPESE IN CONTO CAPITALE								
Macro-Aggr. / Tipologia	Descrizione	Previsione asestata (a)	Impegni (b)	Da Impegnare (a - b)	% (b / a)	Disponibilità Impegni (c)	Mandati (d)	% (d / b)
2	Investimenti fissi lordi e acquisto di terreni	278.472,73	71.540,29	206.932,44	25,69	3.417,61	68.122,68	95,22
3	Contributi agli investimenti	6.000,00	5.991,49	8,51	99,86	0,00	5.991,49	100,00
	TOTALE TITOLO 2	284.472,73	77.531,78	206.940,95	27,25	3.417,61	74.114,17	95,59
	TOTALE USCITA	289.472,73	82.531,78	206.940,95	28,51	3.417,61	79.114,17	95,86

MISSIONE		M012	Diritti sociali, politiche sociali e famiglia
N°	0	PROGRAMMI NELLA MISSIONE	
RESPONSABILE			
PROGRAMMAZIONE PREVISTA NEL DOCUMENTO UNICO DI PROGRAMMAZIONE PER IL TRIENNIO			2021 - 2023

ENTRATA								
Macro-Aggr. / Tipologia	Descrizione	Previsione asestata (a)	Accertamenti (b)	Da Accertare (a - b)	% (b / a)	Disponibilità Accertamenti (c)	Reversali (d)	% (d / b)
100	Vendita di beni e servizi e proventi derivanti dalla gestione dei beni	1.500,00	1.250,00	250,00	83,33	575,00	675,00	54,00
	TOTALE TITOLO 3	1.500,00	1.250,00	250,00	83,33	575,00	675,00	54,00
	TOTALE ENTRATA	1.500,00	1.250,00	250,00	83,33	575,00	675,00	54,00

U S C I T A								
TITOLO 1 - SPESE CORRENTI								
Macro-Aggr. / Tipologia	Descrizione	Previsione asestata (a)	Impegni (b)	Da Impegnare (a - b)	% (b / a)	Disponibilità Impegni (c)	Mandati (d)	% (d / b)
3	Acquisto di beni e servizi	6.500,00	4.486,24	2.013,76	69,02	0,00	4.486,24	100,00
4	Trasferimenti correnti	11.500,00	6.435,32	5.064,68	55,96	2.152,23	4.283,09	66,56
	TOTALE TITOLO 1	18.000,00	10.921,56	7.078,44	60,68	2.152,23	8.769,33	80,29
TITOLO 2 - SPESE IN CONTO CAPITALE								
Macro-Aggr. / Tipologia	Descrizione	Previsione asestata (a)	Impegni (b)	Da Impegnare (a - b)	% (b / a)	Disponibilità Impegni (c)	Mandati (d)	% (d / b)
2	Investimenti fissi lordi e acquisto di terreni	8.000,00	6.895,68	1.104,32	86,20	3.258,86	3.636,82	52,74
3	Contributi agli investimenti	0,00	0,00	0,00	100,00	0,00	0,00	0,00
	TOTALE TITOLO 2	8.000,00	6.895,68	1.104,32	86,20	3.258,86	3.636,82	52,74
	TOTALE USCITA	26.000,00	17.817,24	8.182,76	68,53	5.411,09	12.406,15	69,63

MISSIONE M014 Sviluppo economico e competitività

N° 0 PROGRAMMI NELLA MISSIONE

RESPONSABILE

PROGRAMMAZIONE PREVISTA NEL DOCUMENTO UNICO DI PROGRAMMAZIONE PER IL TRIENNIO

2021 - 2023

U S C I T A								
Macro-Aggr. / Tipologia	Descrizione	Previsione asestata (a)	Impegni (b)	Da Impegnare (a - b)	% (b / a)	Disponibilità Impegni (c)	Mandati (d)	% (d / b)
2	Investimenti fissi lordi e acquisto di terreni	320.000,00	1.142,66	318.857,34	0,36	1.142,66	0,00	0,00
	TOTALE TITOLO 2	320.000,00	1.142,66	318.857,34	0,36	1.142,66	0,00	0,00
	TOTALE USCITA	320.000,00	1.142,66	318.857,34	0,36	1.142,66	0,00	0,00

MISSIONE M015 Politiche per il lavoro e la formazione professionale

N° 0 PROGRAMMI NELLA MISSIONE

RESPONSABILE

PROGRAMMAZIONE PREVISTA NEL DOCUMENTO UNICO DI PROGRAMMAZIONE PER IL TRIENNIO

2021 - 2023

U S C I T A								
Macro-Aggr. / Tipologia	Descrizione	Previsione asestata (a)	Impegni (b)	Da Impegnare (a - b)	% (b / a)	Disponibilità Impegni (c)	Mandati (d)	% (d / b)
2	Investimenti fissi lordi e acquisto di terreni	145.000,00	130.458,44	14.541,56	89,97	65.310,44	65.148,00	49,94
	TOTALE TITOLO 2	145.000,00	130.458,44	14.541,56	89,97	65.310,44	65.148,00	49,94
	TOTALE USCITA	145.000,00	130.458,44	14.541,56	89,97	65.310,44	65.148,00	49,94

MISSIONE M016 Agricoltura, politiche agroalimentari e pesca

N° 0 PROGRAMMI NELLA MISSIONE

RESPONSABILE

PROGRAMMAZIONE PREVISTA NEL DOCUMENTO UNICO DI PROGRAMMAZIONE PER IL TRIENNIO

2021 - 2023

U S C I T A								
Macro-Aggr. / Tipologia	Descrizione	Previsione asestata (a)	Impegni (b)	Da Impegnare (a - b)	% (b / a)	Disponibilità Impegni (c)	Mandati (d)	% (d / b)
3	Contributi agli investimenti	5.000,00	2.707,00	2.293,00	54,14	1.645,00	1.062,00	39,23
	TOTALE TITOLO 2	5.000,00	2.707,00	2.293,00	54,14	1.645,00	1.062,00	39,23
	TOTALE USCITA	5.000,00	2.707,00	2.293,00	54,14	1.645,00	1.062,00	39,23

MISSIONE M018 Relazioni con le altre autonomie territoriali e locali

N° 0 PROGRAMMI NELLA MISSIONE

RESPONSABILE

PROGRAMMAZIONE PREVISTA NEL DOCUMENTO UNICO DI PROGRAMMAZIONE PER IL TRIENNIO

2021 - 2023

U S C I T A								
Macro-Aggr. / Tipologia	Descrizione	Previsione asestata (a)	Impegni (b)	Da Impegnare (a - b)	% (b / a)	Disponibilità Impegni (c)	Mandati (d)	% (d / b)
4	Trasferimenti correnti	6.500,00	6.364,00	136,00	97,91	4.500,00	1.864,00	29,29
	TOTALE TITOLO 1	6.500,00	6.364,00	136,00	97,91	4.500,00	1.864,00	29,29
	TOTALE USCITA	6.500,00	6.364,00	136,00	97,91	4.500,00	1.864,00	29,29

MISSIONE M020 Fondi e accantonamenti

N° 0 PROGRAMMI NELLA MISSIONE

RESPONSABILE

PROGRAMMAZIONE PREVISTA NEL DOCUMENTO UNICO DI PROGRAMMAZIONE PER IL TRIENNIO

2021 - 2023

U S C I T A								
Macro-Aggr. / Tipologia	Descrizione	Previsione asestata (a)	Impegni (b)	Da Impegnare (a - b)	% (b / a)	Disponibilità Impegni (c)	Mandati (d)	% (d / b)
10	Altre spese correnti	14.067,53	0,00	14.067,53	0,00	0,00	0,00	0,00
	TOTALE TITOLO 1	14.067,53	0,00	14.067,53	0,00	0,00	0,00	0,00
	TOTALE USCITA	14.067,53	0,00	14.067,53	0,00	0,00	0,00	0,00

MISSIONE		M050	Debito pubblico
N°	0	PROGRAMMI NELLA MISSIONE	
RESPONSABILE			
PROGRAMMAZIONE PREVISTA NEL DOCUMENTO UNICO DI PROGRAMMAZIONE PER IL TRIENNIO			2021 - 2023

U S C I T A								
Macro-Aggr. / Tipologia	Descrizione	Previsione asestata (a)	Impegni (b)	Da Impegnare (a - b)	% (b / a)	Disponibilità Impegni (c)	Mandati (d)	% (d / b)
2	Rimborso prestiti a breve termine	13.000,00	12.750,10	249,90	98,08	0,00	12.750,10	100,00
3	Rimborso mutui e altri finanziamenti a medio lungo termine	25.000,00	24.201,86	798,14	96,81	0,00	24.201,86	100,00
	TOTALE TITOLO 4	38.000,00	36.951,96	1.048,04	97,24	0,00	36.951,96	100,00
	TOTALE USCITA	38.000,00	36.951,96	1.048,04	97,24	0,00	36.951,96	100,00

MISSIONE	M060	Anticipazioni finanziarie
N°	0	PROGRAMMI NELLA MISSIONE
RESPONSABILE		
PROGRAMMAZIONE PREVISTA NEL DOCUMENTO UNICO DI PROGRAMMAZIONE PER IL TRIENNIO		2021 - 202

U S C I T A								
Macro-Aggr. / Tipologia	Descrizione	Previsione asestata (a)	Impegni (b)	Da Impegnare (a - b)	% (b / a)	Disponibilità Impegni (c)	Mandati (d)	% (d / b)
7	Interessi passivi	100,00	0,00	100,00	0,00	0,00	0,00	0,00
	TOTALE TITOLO 1	100,00	0,00	100,00	0,00	0,00	0,00	0,00
TITOLO 5 - CHIUSURA DI ANTICIPAZIONI RICEVUTE DA ISTITUTO TESORIERE/CASSIERE								
Macro-Aggr. / Tipologia	Descrizione	Previsione asestata (a)	Impegni (b)	Da Impegnare (a - b)	% (b / a)	Disponibilità Impegni (c)	Mandati (d)	% (d / b)
1	Chiusura Anticipazioni ricevute da istituto tesoriere/cassiere	200.000,00	0,00	200.000,00	0,00	0,00	0,00	0,00
	TOTALE TITOLO 5	200.000,00	0,00	200.000,00	0,00	0,00	0,00	0,00
	TOTALE USCITA	200.100,00	0,00	200.100,00	0,00	0,00	0,00	0,00

INTRODUZIONE

Il bilancio di previsione 2021 – 2023 è stato approvato con Delibera di Consiglio nr. 12 del 06.04.2021

EQUILIBRI DI BILANCIO per BILANCIO DI PREVISIONE - Parte Corrente

EQUILIBRIO ECONOMICO-FINANZIARIO			COMPETENZ A ANNO DI RIFERIMENT O DEL BILANCIO 2021	COMPETENZ A ANNO 2022	COMPETENZ A ANNO 2023
Fondo di cassa all'inizio dell'esercizio		355.802,16			
A) Fondo pluriennale vincolato di entrata per spese correnti	(+)		0,00	0,00	0,00
AA) Recupero disavanzo di amministrazione esercizio precedente	(-)		0,00	0,00	0,00
B) Entrate titoli 1.00 - 2.00 - 3.00	(+)		784.967,53	714.939,90	706.439,90
<i>di cui per estinzione anticipata di prestiti</i>			0,00	0,00	0,00
C) Entrate Titolo 4.02.06 - Contributi agli investimenti direttamente destinati al rimborso dei prestiti da amministrazioni pubbliche	(+)		0,00	0,00	0,00
D) Spese Titolo 1.00 - Spese correnti	(-)		746.967,53	703.439,90	703.439,90
di cui:					
- fondo pluriennale vincolato			0,00	0,00	0,00
- fondo crediti di dubbia esigibilità			10.567,53	6.639,90	6.639,90
E) Spese Titolo 2.04 - Altri trasferimenti in conto capitale	(-)		0,00	0,00	0,00
F) Spese Titolo 4.00 - Quote di capitale amm.to dei mutui e prestiti obbligazionari	(-)		112.000,00	11.500,00	3.000,00
<i>di cui per estinzione anticipata di prestiti</i>			74.000,00	0,00	0,00
<i>di cui Fondo anticipazioni di liquidità</i>			0,00	0,00	0,00
G) Somma finale (G=A-AA+B+C-D-E-F)			-74.000,00	0,00	0,00
ALTRE POSTE DIFFERENZIALI, PER ECCEZIONI PREVISTE DA NORME DI LEGGE, CHE HANNO EFFETTO SULL'EQUILIBRIO EX ARTICOLO 162, COMMA 6, DEL TESTO UNICO DELLE LEGGI SULL'ORDINAMENTO DEGLI ENTI LOCALI					
H) Utilizzo risultato di amministrazione presunto per spese correnti e rimborso dei prestiti (2)	(+)		0,00	0,00	0,00
<i>di cui per estinzione anticipata di prestiti</i>			0,00		
I) Entrate di parte capitale destinate a spese correnti in base a specifiche disposizioni di legge o dei principi contabili	(+)		74.000,00	0,00	0,00
<i>di cui per estinzione anticipata di prestiti</i>			74.000,00	0,00	0,00
L) Entrate di parte corrente destinate a spese di investimento in base a specifiche disposizioni di legge o dei principi contabili	(-)		0,00	0,00	0,00
M) Entrate da accensione di prestiti destinate a estinzione anticipata dei prestiti	(+)		0,00	0,00	0,00
EQUILIBRIO DI PARTE CORRENTE (3) O=G+H+I-L+M			0,00	0,00	0,00

EQUILIBRI DI BILANCIO per BILANCIO DI PREVISIONE - Parte Capitale

EQUILIBRIO ECONOMICO-FINANZIARIO			COMPETENZ A ANNO DI RIFERIMENT O DEL BILANCIO 2021	COMPETENZ A ANNO 2022	COMPETENZ A ANNO 2023
P) Utilizzo risultato di amministrazione presunto per spese di investimento (2)	(+)		0,00		
Q) Fondo pluriennale vincolato di entrata per spese in conto capitale	(+)		0,00	0,00	0,00
R) Entrate Titoli 4.00-5.00-6.00	(+)		925.000,00	0,00	0,00
C) Entrate Titolo 4.02.06 - Contributi agli investimenti direttamente destinati al rimborso dei prestiti da amministrazioni pubbliche	(-)		0,00	0,00	0,00
I) Entrate di parte capitale destinate a spese correnti in base a specifiche disposizioni di legge o dei principi contabili	(-)		74.000,00	0,00	0,00
S1) Entrate Titolo 5.02 per Riscossioni di crediti di breve termine	(-)		0,00	0,00	0,00
S2) Entrate Titolo 5.03 per Riscossioni di crediti di medio-lungo termine	(-)		0,00	0,00	0,00
T) Entrate Titolo 5.04 relative a Altre entrate per riduzioni di attività finanziaria	(-)		0,00	0,00	0,00
L) Entrate di parte corrente destinate a spese di investimento in base a specifiche disposizioni di legge o dei principi contabili	(+)		0,00	0,00	0,00
M) Entrate da accensione di prestiti destinate a estinzione anticipata dei prestiti	(-)		0,00	0,00	0,00
U) Spese Titolo 2.00 - Spese in conto capitale	(-)		851.000,00	0,00	0,00
<i>di cui fondo pluriennale vincolato di spesa</i>			<i>0,00</i>	<i>0,00</i>	<i>0,00</i>
V) Spese Titolo 3.01 per Acquisizioni di attività finanziarie	(-)		0,00	0,00	0,00
E) Spese Titolo 2.04 - Altri trasferimenti in conto capitale	(+)		0,00	0,00	0,00
EQUILIBRIO DI PARTE CAPITALE Z = P+Q+R-C-I-S1-S2-T+L-M-U-V+E			0,00	0,00	0,00

Elenco Atti per Variazioni al bilancio - Anno 2021

ATTO	DATA ATTO	OGGETTO
RIAOR20	31/12/2020	Riaccertamento ordinario dei residui 2020
DGC0017	15/04/2021	Variazione compensativa art. 15 Dlgs 118/2011
DGC0026	13/05/2021	Delibera di Giunta 26/2021 – ratificata dal Consiglio Comunale
DGC0342021	01/07/2021	Delibera di Giunta 34/2021 – ratificata dal Consiglio Comunale
DGC0542021	23/09/2021	Delibera di Giunta 54/2021 – ratificata dal Consiglio Comunale
DCC0232021	26/11/2021	Delibera di Consiglio 23/2021
RIAC21	31/12/2021	Riaccertamento ordinario dei residui 2021

RIEPILOGO ENTRATE - ANNO 2021

Tit.	Descrizione	Previsione iniziale A	Previsione definitiva B	% Scost. C=B/A	Accertamenti D	% Realizzo E=D/B	Riscossioni F	Residuo G=D-F
	Avanzo	0,00	239.896,81	0,00	0,00			
	Fondo Pluriennale Vincolato per spese correnti	0,00	0,00	0,00				
	Fondo Pluriennale Vincolato per spese in conto capitale	0,00	209.010,31	0,00				
1	Titolo I - Entrate tributarie	149.000,00	154.000,00	103,36	178.293,97	115,78	115.898,57	62.395,40
2	Titolo II - Trasferimenti correnti	330.967,53	358.610,48	108,35	404.763,22	112,87	367.763,22	37.000,00
3	Titolo III - Entrate extratributarie	305.000,00	364.700,00	119,57	331.583,33	90,92	275.425,46	56.157,87
4	Titolo IV - Entrate in conto capitale	925.000,00	1.823.282,20	197,11	691.710,65	37,94	499.364,80	192.345,85
5	Titolo V - Riduzione Attività finanziaria	0,00	0,00	0,00	0,00	0,00	0,00	0,00
6	Titolo VI - Accensione mutui	0,00	0,00	0,00	0,00	0,00	0,00	0,00
7	Titolo VII - Anticipazioni di tesoreria	200.000,00	200.000,00	100,00	0,00	0,00	0,00	0,00
9	Titolo IX - Servizi contro terzi	469.000,00	473.460,32	100,95	269.497,28	56,92	260.747,23	8.750,05
	Totale	2.378.967,53	3.822.960,12	160,70	1.875.848,45	414,42	1.519.199,28	356.649,17

RIEPILOGO SPESE - ANNO 2021

Tit.	Descrizione	Previsione iniziale A	Previsione definitiva B	% Scost. C=B/A	Impegni D	% Realizzo E=D/B	Pagamenti F	Residuo G=D-F
1	Titolo I - Spese correnti	746.967,53	888.176,16	118,90	724.932,36	81,62	575.802,91	149.129,45
2	Titolo II - Spese in conto capitale	851.000,00	2.140.402,51	251,52	814.683,39	38,06	502.816,19	311.867,20
3	Titolo III - Incremento di attività finanziarie	0,00	0,00	0,00	0,00	0,00	0,00	0,00
4	Titolo IV - Rimborso dei prestiti	112.000,00	120.890,00	107,94	119.841,96	99,13	119.841,96	0,00
5	Titolo V - Chiusura anticipazione ricevute da tesoreria	200.000,00	200.000,00	100,00	0,00	0,00	0,00	0,00
7	Titolo VII - Spese per conto terzi	469.000,00	473.460,32	100,95	269.497,28	56,92	206.864,26	62.633,02
	Totale	2.378.967,53	3.822.928,99	160,70	1.928.954,99	50,46	1.405.325,32	523.629,67

**Come evidenziato dalla Corte dei Conti nel corso del 2022, le previsioni di entrata e spesa non sono state adeguatamente variate al fine di portare la previsione definitiva ai reali impegni/accertamenti. Tuttavia si evidenzia come non vi sono stati impegni senza la relativa copertura (le entrate in conto capitale evidenziano infatti una percentuale di realizzo bassa, come peraltro le spese in conto capitale)*

ENTRATE CORRENTI NON RIPETITIVE	
E.6.0 IMPOSTA COMUNALE IMMOBILI (ICI) DA ACCERTAMENTO ANNI PRECEDENTI	10.144,89
E.50.0 TASSA SUI SERVIZI (TASI) DA ACCERTAMENTI ANNI PRECEDENTI	0,00
E.731.0 RISARCIMENTO DANNI E SPESE LEGALI	0,00
Totale Entrate	10.144,89
SPESE CORRENTI NON RIPETITIVE	
U.51.1 RIMBORSI DI IMPOSTE E TASSE DI NATURA CORRENTE	9,50
U.51.2 RIMBORSI PARTE CORRENTE A FAMIGLIE	1.441,34
U.51.3 RIMBORSI PARTE CORRENTE A IMPRESE	247,55
U.53.0 RIMBORSO IMPOSTE IMMOBILIARI	472,00
U.55.0 TRIBUTI VARI A CARICO DEL COMUNE	546,00
U.61.9 INDENNITA' DI FINE SERVIZIO EROGATA DIRETTAMENTE DAL DATORE DI LAVORO	0,00
U.63.9 INDENNITA' DI FINE SERVIZIO EROGATA DIRETTAMENTE DAL DATORE DI LAVORO	0,00
U.80.1 RETRIBUZIONI A SEGRETARI COMUNALI A SCAVALCO	0,00
U.80.2 CONTRIBUTI PREVIDENZIALI E ASSISTENZIALI SEGRETARI A SCAVALCO	0,00
U.80.3 IMPOSTA REGIONALE ATTIVITA' PRODUTTIVE (IRAP) SEGRETARIO A SCAVALCO	0,00
U.175.2 PERIZIE VARIE	0,00
U.175.3 ALTRE PRESTAZIONI PROFESSIONALI E SPECIALISTICHE N.A.C.	1.305,40
U.885.9 INDENNITA' DI FINE SERVIZIO EROGATA DIRETTAMENTE DAL DATORE DI LAVORO	1.600,00
U.1804.0 BORSI DI STUDIO STUDENTI	2.800,00
U.2226.1 SERVIZIO SGOMBERO NEVE	4.418,84
Totale Uscite	12.840,63
Sbilancio entrate meno spese non ripetitive	-2.695,74

ELENCO ANALITICO DELLE RISORSE ACCANTONATE NEL RISULTATO DI AMMINISTRAZIONE (*)

Capitolo di spesa	Descrizione	Risorse accantonate al 1/1/2021	Risorse accantonate applicate al bilancio dell'esercizio 2021 (con segno -)	Risorse accantonate stanziare nella spesa del bilancio dell'esercizio 2021	Variazione accantonamenti effettuata in sede di rendiconto (con segno +/-)	Risorse accantonate nel risultato di amministrazione al 31/12/2021
		(a)	(b)	(c)	(d)	(e)=(a)+(b)+(c)+(d)
	Fondo crediti di dubbia esigibilità					
Cap. 2706/0	FONDO CREDITI DI DUBBIA ESIGIBILITA'	16.138,05	0,00	10.567,53	-21.722,20	4.983,38
	Totale Fondo crediti di dubbia esigibilità	16.138,05	0,00	10.567,53	-21.722,20	4.983,38

ELENCO ANALITICO DELLE RISORSE VINCOLATE NEL RISULTATO DI AMMINISTRAZIONE (*)

Cap. di entrata	Descrizione	Cap. di spesa correlato	Descrizione	Risorse vinc. nel risultato di amministrazione al 1/1/2021	Risorse vincolate applicate al bilancio dell'esercizio 2021	Entrate vincolate accertate nell'esercizio 2021	Impegni eserc. 2021 finanziati da entrate vincolate accertate nell'esercizio o da quote vincolate del risultato di amministrazione	Fondo plur. vinc. al 31/12/2021 finanziato da entrate vincolate accertate nell'esercizio o da quote vincolate del risultato di amministrazione	Cancellazione di residui attivi vincolati o eliminazione del vincolo su quote del risultato di amministrazione (+) e cancellazione di residui passivi finanziati da risorse vincolate (-) (gestione dei residui):	Cancellazione nell'esercizio N di impegni finanziati dal fondo pluriennale vincolato dopo l'approvazione del rendiconto dell'esercizio 2020 non reimpiegati nell'esercizio 2021	Risorse vincolate nel bilancio al 31/12/2021	Risorse vincolate nel risultato di amministrazione al 31/12/2021
				(a)	(b)	(c)	(d)	(e)	(f)	(g)	(h)=(b)+(c)-(d)-(e)+(g)	(i)=(a)+(c)-(d)-(e)-(f)+(g)
Vincoli derivanti dalla legge												
Cap. 140/1	FONDO PEREQUATIVO PROVINCIA AUTONOMA	Cap. 0/0	fondo funzioni ex art.106 di 34/2020	20.626,63	20.626,63	4.359,00	20.626,63	0,00	0,00	0,00	4.359,00	4.359,00
Totale Vincoli derivanti dalla legge				20.626,63	20.626,63	4.359,00	20.626,63	0,00	0,00	0,00	4.359,00	4.359,00
Vincoli derivanti da Trasferimenti												
Cap. 140/1	FONDO PEREQUATIVO PROVINCIA AUTONOMA	Cap. 0/0	Fondo per la sanificazione degli ambienti di Province, Città metropolitane e Comuni - articolo 114, comma 1, D.L. n. 18/2020	140,00	140,00	0,00	140,00	0,00	0,00	0,00	0,00	0,00
Cap. 164/0	TRASFERIMENTI CORRENTI DA PRESIDENZA DEL CONSIGLIO DEI MINISTRI	Cap. 0/0	Fondo di sostegno alle attività(articolo 1, comma 65-ter, della legge n. 205/201)	11.961,00	11.961,00	5.981,00	11.961,00	0,00	0,00	0,00	5.981,00	5.981,00
Totale Vincoli derivanti da Trasferimenti				12.101,00	12.101,00	5.981,00	12.101,00	0,00	0,00	0,00	5.981,00	5.981,00

Altri vincoli												
Cap. 0/0	FONDO CASSA INIZIALE	Cap. 0/0	RICONOSCIMENTO DISAVANZO AMMINISTRAZIONE 2018 DISALLINEAMENTO CASSA FINALE	31,13	31,13	0,00	31,13	0,00	0,00	0,00	0,00	0,00
Totale Altri vincoli				31,13	31,13	0,00	31,13	0,00	0,00	0,00	0,00	0,00
Totale risorse vincolate (I=I/1+I/2+I/3+I/4+I/5)				32.758,76	32.758,76	10.340,00	32.758,76	0,00	0,00	0,00	10.340,00	10.340,00

QUADRO GENERALE RIASSUNTIVO 2021

ENTRATE	ACCERTAMENTI	INCASSI	SPESE	IMPEGNI	PAGAMENTI
Fondo di cassa all'inizio dell'esercizio		355.802,16			
Utilizzo avanzo di amministrazione	239.896,81		Disavanzo di amministrazione	31,13	
- di cui Utilizzo Fondo anticipazioni di liquidità	0,00		Disavanzo derivante da debito autorizzato e non contratto ripianato con accensione di prestiti (4)	0,00	
Fondo pluriennale vincolato di parte corrente (1)	0,00				
Fondo pluriennale vincolato in c/capitale (1)	209.010,31				
- di cui Fondo pluriennale vincolato in c/capitale finanziato	0,00				
Fondo pluriennale vincolato per incremento di attività finanziarie (2)	0,00				
Titolo 1 - Entrate correnti di natura tributaria, contributiva e perequativa	178.293,97	140.349,74	Titolo 1 - Spese correnti	724.932,36	623.052,11
Titolo 2 - Trasferimenti correnti	404.763,22	396.513,89	Fondo pluriennale vincolato di parte corrente (2)	0,00	0,00
Titolo 3 - Entrate extratributarie	331.583,33	336.318,33			
Fondo pluriennale vincolato per attività finanziarie (*)	0,00	0,00	Titolo 2 - Spese in conto capitale	814.683,39	892.620,47
Titolo 4 - Entrate in conto capitale	691.710,65	660.047,46	Fondo pluriennale vincolato in c/capitale (2)	149.862,55	0,00
di cui Fondo anticipazioni di liquidità (DL 35/2013 e successive modifiche e rifinanziamenti)	0,00	0,00	- di cui Fondo pluriennale vincolato in c/capitale finanziato da debito	0,00	
Titolo 5 - Entrate da riduzione di attività finanziarie	0,00	0,00	Titolo 3 - Spese per incremento di attività finanziarie	0,00	0,00
Totale entrate finali	1.606.351,17	1.533.229,42	Totale spese finali	1.689.478,30	1.515.672,58
Titolo 6 - Accensione di prestiti	0,00	0,00	Titolo 4 - Rimborso di prestiti	119.841,96	156.057,16
			Fondo anticipazioni di liquidità	0,00	0,00
Titolo 7 - Anticipazioni da istituto tesoriere/cassiere	0,00	0,00	Titolo 5 - Chiusura Anticipazioni da istituto tesoriere/cassiere	0,00	0,00
Titolo 9 - Entrate per conto di terzi e partite di giro	269.497,28	261.279,37	Titolo 7 - Spese per conto terzi e partite di giro	269.497,28	223.106,90
Totale entrate dell'esercizio	1.875.848,45	1.794.508,79	Totale spese dell'esercizio	2.078.817,54	1.894.836,64
TOTALE COMPLESSIVO ENTRATE	2.324.755,57	2.150.310,95	TOTALE COMPLESSIVO SPESE	2.078.848,67	1.894.836,64
DISAVANZO DELL'ESERCIZIO	0,00		AVANZO DI COMPETENZA/FONDO DI CASSA	245.906,90	255.474,31
TOTALE A PAREGGIO	2.324.755,57	2.150.310,95	TOTALE A PAREGGIO	2.324.755,57	2.150.310,95

QUADRO GENERALE RIASSUNTIVO 2021

GESTIONE DEL BILANCIO	
a) Avanzo di competenza (+) /Disavanzo di competenza (-)	245.906,90
b) Risorse accantonate stanziare nel bilancio dell'esercizio N (+)(8)	10.567,53
c) Risorse vincolate nel bilancio (+)(9)	10.340,00
d) Equilibrio di bilancio (d=a-b-c)	224.999,37

GESTIONE DEGLI ACCANTONAMENTI IN SEDE DI RENDICONTO	
d)Equilibrio di bilancio (+)/(-)	224.999,37
e)Variazione accantonamenti effettuata in sede di rendiconto'(+)/(-)(10)	-21.722,20
f) Equilibrio complessivo (f=d-e)	246.721.57

EQUILIBRI DI BILANCIO Per RENDICONTO Parte Corrente

EQUILIBRIO ECONOMICO-FINANZIARIO			COMPETENZA
A) Fondo pluriennale vincolato per spese correnti iscritto in entrata	(+)		0,00
AA) Recupero disavanzo di amministrazione esercizio precedente	(-)		31,13
B) Entrate titoli 1.00 - 2.00 - 3.00	(+)		914.640,52
<i>di cui per estinzione anticipata di prestiti</i>			0,00
C) Entrate Titolo 4.02.06 - Contributi agli investimenti direttamente destinati al rimborso dei prestiti da amministrazioni pubbliche	(+)		0,00
D)Spese Titolo 1.00 - Spese correnti	(-)		724.932,36
<i>- di cui spese correnti non ricorrenti finanziate con utilizzo del risultato di amministrazione</i>			0,00
D1) Fondo pluriennale vincolato di parte corrente (di spesa)	(-)		0,00
E) Spese Titolo 2.04 - Altri trasferimenti in conto capitale	(-)		0,00
E1) Fondo pluriennale vincolato di spesa - titolo 2.04 Altri trasferimenti in conto capitale	(-)		0,00
F1) Spese Titolo 4.00 - Quote di capitale amm.to dei mutui e prestiti obbligazionari	(-)		119.841,96
<i>di cui per estinzione anticipata di prestiti</i>			82.890,00
F2) Fondo anticipazioni di liquidità			0,00
G) Somma finale (G=A-AA+B+C-D-D1-E-E1-F1-F2)			69.835,07
ALTRE POSTE DIFFERENZIALI, PER ECCEZIONI PREVISTE DA NORME DI LEGGE E DAI PRINCIPI CONTABILI, CHE HANNO EFFETTO SULL'EQUILIBRIO EX ARTICOLO 162, COMMA 6, DEL TESTO UNICO DELLE LEGGI SULL'ORDINAMENTO DEGLI ENTI LOCALI			
H) Utilizzo avanzo di amministrazione per spese correnti e per rimborso prestiti	(+)		48.896,81
<i>di cui per estinzione anticipata di prestiti</i>			0,00
I) Entrate di parte capitale destinate a spese correnti in base a specifiche disposizioni di legge o dei principi contabili	(+)		0,00
<i>di cui per estinzione anticipata di prestiti</i>			0,00
L) Entrate di parte corrente destinate a spese di investimento in base a specifiche disposizioni di legge o dei principi contabili	(-)		0,00
M) Entrate da accensione di prestiti destinate a estinzione anticipata dei prestiti	(+)		0,00
O1) RISULTATO DI COMPETENZA DI PARTE CORRENTE (O1=G+H+I-L+M)			118.731,88
- Risorse accantonate di parte corrente stanziare nel bilancio dell'esercizio N	(-)		10.567,53
- Risorse vincolate di parte corrente nel bilancio	(-)		10.340,00
O2) EQUILIBRIO DI BILANCIO DI PARTE CORRENTE	(-)		97.824,335
- Variazione accantonamenti di parte corrente effettuata in sede di rendiconto'(+)/(-)	(-)		-21.722,20
O3) EQUILIBRIO COMPLESSIVO DI PARTE CORRENTE			119.546,55

EQUILIBRI DI BILANCIO Per RENDICONTO Parte Capitale

EQUILIBRIO ECONOMICO-FINANZIARIO			COMPETENZA
P) Utilizzo avanzo di amministrazione per spese di investimento	(+)		191.000,00
Q) Fondo pluriennale vincolato per spese in conto capitale iscritto in entrata	(+)		209.010,31
R) Entrate Titoli 4.00-5.00-6.00	(+)		691.710,65
C) Entrate Titolo 4.02.06 - Contributi agli investimenti direttamente destinati al rimborso dei prestiti da amministrazioni pubbliche	(-)		0,00
I) Entrate di parte capitale destinate a spese correnti in base a specifiche disposizioni di legge o dei principi contabili	(-)		0,00
S1) Entrate Titolo 5.02 per Riscossioni crediti di breve termine	(-)		0,00
S2) Entrate Titolo 5.03 per Riscossioni crediti di medio-lungo termine	(-)		0,00
T) Entrate Titolo 5.04 relative a Altre entrate per riduzioni di attività finanziaria	(-)		0,00
L) Entrate di parte corrente destinate a spese di investimento in base a specifiche disposizioni di legge o dei principi contabili	(+)		0,00
M) Entrate da accensione di prestiti destinate a estinzione anticipata dei prestiti	(-)		0,00
U) Spese Titolo 2.00 - Spese in conto capitale	(-)		814.683,39
U1) Fondo pluriennale vincolato in c/capitale (di spesa)	(-)		149.862,55
V) Spese Titolo 3.01 per Acquisizioni di attività finanziarie	(-)		0,00
E) Spese Titolo 2.04 - Altri trasferimenti in conto capitale	(+)		0,00
E1) Fondo pluriennale vincolato di spesa - titolo 2.04 Altri trasferimenti in conto capitale	(+)		0,00
Z1) RISULTATO DI COMPETENZA IN C/CAPITALE (Z1) = P+Q+R-C-I-S1-S2-T+L-M-U-U1-U2-V+E+E1)			127.175,02
Z/1) Risorse accantonate in c/capitale stanziare nel bilancio dell'esercizio N	(-)		0,00
- Risorse vincolate in c/capitale nel bilancio	(-)		0,00
Z/2) EQUILIBRIO DI BILANCIO IN C/CAPITALE			127.175,02
- Variazione accantonamenti in c/capitale effettuata in sede di rendiconto^(+)/(-)	(-)		0,00
Z3) EQUILIBRIO COMPLESSIVO IN CAPITALE			127.175,02

EQUILIBRI DI BILANCIO Per RENDICONTO Totale

EQUILIBRIO ECONOMICO-FINANZIARIO			COMPETENZA
S1) Entrate Titolo 5.02 per Riscossione crediti di breve termine	(+)		0,00
S2) Entrate Titolo 5.03 per Riscossione crediti di medio-lungo termine	(+)		0,00
T) Entrate Titolo 5.04 relative a Altre entrate per riduzioni di attività finanziarie	(+)		0,00
X1) Spese Titolo 3.02 per Concessione crediti di breve termine	(-)		0,00
X2) Spese Titolo 3.03 per Concessione crediti di medio-lungo termine	(-)		0,00
Y) Spese Titolo 3.04 per Altre spese per incremento di attività finanziarie	(-)		0,00
W1) RISULTATO DI COMPETENZA	(W/1 = O1+Z1+S1+S2+T-X1-X2-Y)		245.906,90
Risorse accantonate stanziare nel bilancio dell'esercizio N			10.567,53
Risorse vincolate nel bilancio			10.340,00
W2/EQUILIBRIO DI BILANCIO			224.999,37
Variazione accantonamenti effettuata in sede di rendiconto			-21.722,20
W3/EQUILIBRIO COMPLESSIVO			246.721,57

Saldo corrente ai fini della copertura degli investimenti pluriennali:

O1) Risultato di competenza di parte corrente		118.731,88
Utilizzo risultato di amministrazione per il finanziamento di spese correnti ricorrenti e per il rimborso dei prestiti al netto del Fondo anticipazione di liquidità (H)	(-)	48.896,81
Entrate non ricorrenti che non hanno dato copertura a impegni	(-)	0,00
- Risorse accantonate di parte corrente stanziare nel bilancio dell'esercizio N (1)	(-)	10.567,53
- Variazione accantonamenti di parte corrente effettuata in sede di rendiconto (+)/(-)(2)	(-)	-21.722,20
- Risorse vincolate di parte corrente nel bilancio (3)	(-)	10.340,00
Equilibrio di parte corrente ai fini della copertura degli investimenti pluriennali.		70.649,79

TABELLA GESTIONE RESIDUI - ANNO 2021

Gestione dei residui	Importo parziale	Importo totale
Maggiori residui attivi riaccertati (+)	5.238,11	
Minori residui attivi riaccertati (-)	170.884,74	
Minori residui passivi riaccertati (+)	57.302,86	
Saldo Gestione Residui		-108.343,77
Riepilogo		
Saldo gestione corrente	14.168,25	
Saldo gestione capitale	-129.263,52	
Saldo gestione partite di giro	6.751,50	
Saldo totale		-108.343,77

ANALISI ANZIANITA' DEI RESIDUI - Anno 2021

Residui	2016 E ANNI PRECEDENTI	2017	2018	2019	2020	2021	Totale
ATTIVI							
TITOLO I	0,00	0,00	0,00	0,00	0,00	62.395,40	62.395,40
di cui Tarsu/tari	0,00	0,00	0,00	0,00	0,00	0,00	0,00
di cui F.S.R o F.S.	0,00	0,00	0,00	0,00	0,00	0,00	0,00
TITOLO II	0,00	0,00	0,00	0,00	0,00	37.000,00	37.000,00
di cui trasf. Stato	0,00	0,00	0,00	0,00	0,00	0,00	0,00
di cui trasf. Regione	0,00	0,00	0,00	0,00	0,00	37.000,00	37.000,00
TITOLO III	0,00	0,00	1.141,53	0,00	9.571,49	56.157,87	66.870,89
di cui Tia	0,00	0,00	0,00	0,00	0,00	0,00	0,00
di cui Fitti Attivi	0,00	0,00	0,00	0,00	6.915,23	0,00	6.915,23
di cui sanzioni CdS	0,00	0,00	0,00	0,00	0,00	0,00	0,00
Tot. Parte corrente	0,00	0,00	1.141,53	0,00	9.571,49	155.553,27	166.266,29
TITOLO IV	0,00	0,00	39.917,15	167.975,00	214.400,68	192.345,85	614.638,68
di cui TRASF. STATO CAP	0,00	0,00	0,00	65.000,00	89.000,00	0,00	154.000,00
di cui TRASF. REG. CAP	0,00	0,00	0,00	0,00	61.755,65	103.582,20	165.337,85
Tot. Parte capitale	0,00	0,00	39.917,15	167.975,00	214.400,68	192.345,85	614.638,68
TITOLO IX	0,00	0,00	0,00	0,00	0,00	8.750,05	8.750,05
TOTALE	0,00	0,00	41.058,68	167.975,00	223.972,17	356.649,17	789.655,02
PASSIVI							
TITOLO I	0,00	0,00	0,00	4.882,25	31.349,15	149.129,45	185.360,85
TITOLO II	0,00	0,00	11.736,40	62.729,45	30.590,30	311.867,20	416.923,35
TITOLO VII	0,00	0,00	0,00	0,00	0,00	62.633,02	62.633,02
TOTALE	0,00	0,00	11.736,40	67.611,70	61.939,45	523.629,67	664.917,22

Residui Attivi

Gestione	Residui iniziali (A)	Residui riscossi (B)	Magg./Min. residui reimp. (C)	Residui da riportare (D)	Percentuale di riporto (E=D/A)	Residui di competenza (F)	Totale Residui da riaccertare (D+F)
TIT. 1 - ENTRATE CORRENTI DI NATURA TRIBUTARIA, CONTRIBUTIVA E	20.381,13	24.451,17	4.070,04	0,00	0,00	62.395,40	62.395,40
TIT. 2 - TRASFERIMENTI CORRENTI	28.750,67	28.750,67	0,00	0,00	0,00	37.000,00	37.000,00
TIT. 3 - ENTRATE EXTRATRIBUTARIE	71.828,99	60.892,87	-223,10	10.713,02	14,91	56.157,87	66.870,89
GEST. CORRENTE	120.960,79	114.094,71	3.846,94	10.713,02	8,86	155.553,27	166.266,29
TIT. 4 - ENTRATE IN CONTO CAPITALE	751.023,86	160.682,66	-168.048,37	422.292,83	56,23	192.345,85	614.638,68
TIT. 7 - ANTICIPAZIONI DA ISTITUTO TESORIERE/CASSIERE	0,00	0,00	0,00	0,00	0,00	0,00	0,00
TIT. 9 - ENTRATE PER CONTO TERZI E PARTITE DI GIRO	1.977,34	532,14	-1.445,20	0,00	0,00	8.750,05	8.750,05
TOTALE	873.961,99	275.309,51	-165.646,63	433.005,85	49,55	356.649,17	789.655,02

Residui Passivi

Gestione	Residui iniziali (A)	Residui pagati (B)	Magg./Min. residui riacc. (C)	Residui da riportare (D)	Percentuale di riporto (E=D/A)	Residui di competenza (F)	Totale Residui da reimpegnare (D+F)
TIT. 1 - SPESE CORRENTI	88.242,65	47.249,20	-4.762,05	36.231,40	41,06	149.129,45	185.360,85
TIT. 2 - SPESE IN CONTO CAPITALE	533.645,28	389.804,28	-38.784,85	105.056,15	19,69	311.867,20	416.923,35
TIT. 4 - RIMBORSO DI PRESTITI	41.774,46	36.215,20	-5.559,26	0,00	0,00	0,00	0,00
TIT. 5 - CHIUSURA DI ANTICIPAZIONI RICEVUTE DA ISTITUTO	0,00	0,00	0,00	0,00	0,00	0,00	0,00
TIT. 7 - SPESE PER CONTO TERZI E PARTITE DI GIRO	24.439,34	16.242,64	-8.196,70	0,00	0,00	62.633,02	62.633,02
TOTALE	688.101,73	489.511,32	-57.302,86	141.287,55	20,53	523.629,67	664.917,22

- Residuo titolo II anno 2018: affidamento al geom. Matteo Filippi dello studio tecnico Edilizia Territorio Ambiente di Albiano incarico di redazione tipi di frazionamento diversi per la regolarizzazione tavolare e catastale di alcuni immobili comunali.

In seguito a richiesta formale del Responsabile del Servizio Finanziario all'Amministrazione ed al progettista incaricato circa la sussistenza delle motivazioni per il mantenimento a residuo con prot.1930/2022 è stata confermata la difficoltà nel procedere per incongruenza tra i rilievi effettuati e la cartografia provinciale (il processo di restauro delle mappe catastali ha tempistiche molto lunghe da parte del Servizio Provinciale)

- Residui titolo II anno 2019: conclusione pratiche di agibilità del teatro comunale, progettazione nuova opera di presa acquedotto (in corso in quanto sospesa dalla PAT la possibilità di creare nuovi punti di captazione), progettazione e direzione lavori per ristrutturazione ed ampliamento caserma dei VVF (in corso a causa della dichiarazione di concordato preventivo della Ditta affidataria)

PROSPETTO DIMOSTRATIVO DEL RISULTATO DI AMMINISTRAZIONE

Risultato di Amministrazione

		GESTIONE		
		Residui	Competenza	TOTALE
Fondo cassa al 1° Gennaio				355.802,16
RISCOSSIONI	(+)	275.309,51	1.519.199,28	1.794.508,79
PAGAMENTI	(-)	489.511,32	1.405.325,32	1.894.836,64
SALDO DI CASSA AL 31 DICEMBRE	(=)			255.474,31
PAGAMENTI per azioni esecutive non regolarizzate al 31 dicembre	(-)			0,00
FONDO DI CASSA AL 31 DICEMBRE	(=)			255.474,31
RESIDUI ATTIVI	(+)	433.005,85	356.649,17	789.655,02
<i>di cui derivanti da accertamenti di tributi effettuati sulla base della stima del dipartimento delle finanze</i>		0,00	0,00	0,00
RESIDUI PASSIVI	(-)	141.287,55	523.629,67	664.917,22
FONDO PLURIENNALE VINCOLATO PER SPESE CORRENTI	(-)			0,00
FONDO PLURIENNALE VINCOLATO PER SPESE IN CONTO CAPITALE	(-)			149.862,55
RISULTATO DI AMMINISTRAZIONE AL 31 DICEMBRE 2021(A) (2)	(=)			230.349,56

PROSPETTO DIMOSTRATIVO DEL RISULTATO DI AMMINISTRAZIONE

Parte Accantonata

		GESTIONE	
			TOTALE
Parte accantonata			
Fondo crediti di dubbia esigibilità			4.983,38
Fondo anticipazioni liquidità			0,00
Fondo perdite società partecipate			0,00
Fondo contezioso			0,00
Altri accantonamenti			0,00
Totale parte accantonata (B)			4.983,38

PROSPETTO DIMOSTRATIVO DEL RISULTATO DI AMMINISTRAZIONE

Parte Vincolata

		GESTIONE	
			TOTALE

Parte vincolata	
Vincoli derivanti dalla legge	4.359,00
Vincoli derivanti da Trasferimenti	5.981,00
Vincoli derivanti da finanziamenti	0,00
Vincoli formalmente attribuiti dall'ente	0,00
Altri vincoli	0,00
Totale parte vincolata (C)	10.340,00

PROSPETTO DIMOSTRATIVO DEL RISULTATO DI AMMINISTRAZIONE

Parte Investimenti

	GESTIONE	
		TOTALE
Parte destinata agli investimenti		
Totale parte destinata agli investimenti (D)		0,00

PROSPETTO DIMOSTRATIVO DEL RISULTATO DI AMMINISTRAZIONE

Parte Disponibile

	GESTIONE	
		TOTALE
E) Totale parte disponibile (E=A-B-C-D)		215.026,18

FONDO CREDITI DI DUBBIA ESIGIBILITA'

Secondo quanto previsto dal Principio Contabile applicato concernente la contabilità finanziaria (Allegato 4/2 al D.LGS. 118/2011), in sede di rendiconto è verificata la congruità del Fondo crediti di dubbia esigibilità (FCDE) complessivamente accantonato nell'avanzo. L'importo complessivo del fondo considerato congruo è calcolato, in base al medesimo principio contabile, applicando all'ammontare dei residui attivi relativi alle entrate ritenute di dubbia e difficile esazione la % media degli accertamenti non riscossi negli ultimi cinque esercizi.

Allegato c) - Fondo crediti di dubbia esigibilità

COMUNE DI VALFLORIANA PROVINCIA DI TRENTO

COMPOSIZIONE DELL'ACCANTONAMENTO AL FONDO CREDITI DI DUBBIA ESIGIBILITA'* E AL FONDO SVALUTAZIONE CREDITI

ESERCIZIO 2021

TIPOLOGIA	DENOMINAZIONE	RESIDUI ATTIVI FORMATISI NELL'ESERCIZIO CUI SI RIFERISCE IL RENDICONTO (a)	RESIDUI ATTIVI DEGLI ESERCIZI PRECEDENTI (b)	TOTALE RESIDUI ATTIVI (c) = (a) + (b)	IMPORTO MINIMO DEL FONDO (d)	FONDO CREDITI DI DUBBIA ESIGIBILITA' (e)	% di accantonamento al fondo crediti di dubbia esigibilità (f) = (e) / (c)
	ENTRATE CORRENTI DI NATURA TRIBUTARIA, CONTRIBUTIVA E PEREQUATIVA						
1010100	Tipologia 101: Imposte, tasse e proventi assimilati	62.395,40	0,00	62.395,40	3.912,12	3.912,12	0,06
	di cui accertati per cassa sulla base del principio contabile 3.7	0,00	0,00	0,00	0,00	0,00	0,00
	Tipologia 101: Imposte, tasse e proventi assimilati non accertati per cassa	62.395,40	0,00	62.395,40	3.912,12	3.912,12	0,06
1010200	Tipologia 102: Tributi destinati al finanziamento della sanità (solo per le Regioni)	0,00	0,00	0,00	0,00	0,00	0,00
	di cui accertati per cassa sulla base del principio contabile 3.7	0,00	0,00	0,00	0,00	0,00	0,00
	Tipologia 102: Tributi destinati al finanziamento della sanità non accertati per cassa	0,00	0,00	0,00	0,00	0,00	0,00
1010300	Tipologia 103: Tributi devoluti e regolati alle autonomie speciali (solo per le Regioni)	0,00	0,00	0,00	0,00	0,00	0,00
	di cui accertati per cassa sulla base del principio contabile 3.7	0,00	0,00	0,00	0,00	0,00	0,00
	Tipologia 103: Tributi devoluti e regolati alle autonomie speciali non accertati per cassa	0,00	0,00	0,00	0,00	0,00	0,00
1010400	Tipologia 104: Compartecipazioni di tributi	0,00	0,00	0,00	0,00	0,00	0,00
1030100	Tipologia 301: Fondi perequativi da Amministrazioni Centrali	0,00	0,00	0,00	0,00	0,00	0,00
1030200	Tipologia 302: Fondi perequativi dalla Regione o Provincia autonoma (solo per gli Enti locali)	0,00	0,00	0,00	0,00	0,00	0,00
1000000	TOTALE TITOLO 1	62.395,40	0,00	62.395,40	3.912,12	3.912,12	0,06

	TRASFERIMENTI CORRENTI						
2010100	Tipologia 101: Trasferimenti correnti da Amministrazioni pubbliche	37.000,00	0,00	37.000,00	0,00	0,00	0,00
2010200	Tipologia 102: Trasferimenti correnti da Famiglie	0,00	0,00	0,00	0,00	0,00	0,00
2010300	Tipologia 103: Trasferimenti correnti da Imprese	0,00	0,00	0,00	0,00	0,00	0,00
2010400	Tipologia 104: Trasferimenti correnti da Istituzioni Sociali Private	0,00	0,00	0,00	0,00	0,00	0,00
2010500	Tipologia 105: Trasferimenti correnti dall'Unione Europea e dal Resto del Mondo	0,00	0,00	0,00	0,00	0,00	0,00
	Trasferimenti correnti dall'Unione Europea	0,00	0,00	0,00	0,00	0,00	0,00
	Trasferimenti correnti dal Resto del Mondo	0,00	0,00	0,00	0,00	0,00	0,00
2000000	TOTALE TITOLO 2	37.000,00	0,00	37.000,00	0,00	0,00	0,00
	ENTRATE EXTRATRIBUTARIE						
3010000	Tipologia 100: Vendita di beni e servizi e proventi derivanti dalla gestione dei beni	52.447,87	10.713,02	63.160,89	1.071,26	1.071,26	0,02
3020000	Tipologia 200: Proventi derivanti dall'attività di controllo e repressione delle irregolarità e degli illeciti	0,00	0,00	0,00	0,00	0,00	0,00
3030000	Tipologia 300: Interessi attivi	0,00	0,00	0,00	0,00	0,00	0,00
3040000	Tipologia 400: Altre entrate da redditi da capitale	0,00	0,00	0,00	0,00	0,00	0,00
3050000	Tipologia 500: Rimborsi e altre entrate correnti	3.710,00	0,00	3.710,00	0,00	0,00	0,00
3000000	TOTALE TITOLO 3	56.157,87	10.713,02	66.870,89	1.071,26	1.071,26	0,02
	ENTRATE IN CONTO CAPITALE						
4010000	Tipologia 100: Tributi in conto capitale	55.000,00	0,00	55.000,00	0,00	0,00	0,00
4020000	Tipologia 200: Contributi agli investimenti	103.582,20	215.755,65	319.337,85	0,00	0,00	0,00
	Contributi agli investimenti da amministrazioni pubbliche	103.582,20	215.755,65	319.337,85	0,00	0,00	0,00
	Contributi agli investimenti da UE	0,00	0,00	0,00	0,00	0,00	0,00
	Tipologia 200: Contributi agli investimenti al netto dei contributi da PA e da UE	0,00	0,00	0,00	0,00	0,00	0,00
4030000	Tipologia 300: Altri trasferimenti in conto capitale	30.492,20	188.037,18	218.529,38	0,00	0,00	0,00
	Altri trasferimenti in conto capitale da amministrazioni pubbliche	0,00	0,00	0,00	0,00	0,00	0,00
	Altri trasferimenti in conto capitale da UE	0,00	0,00	0,00	0,00	0,00	0,00
	Tipologia 300: Altri trasferimenti in conto capitale al netto dei trasferimenti da PA e da UE	30.492,20	188.037,18	218.529,38	0,00	0,00	0,00
4040000	Tipologia 400: Entrate da alienazione di beni materiali e immateriali	0,00	0,00	0,00	0,00	0,00	0,00

4050000	Tipologia 500: Altre entrate in conto capitale	3.271,45	18.500,00	21.771,45	0,00	0,00	0,00
4000000	TOTALE TITOLO 4	192.345,85	422.292,83	614.638,68	0,00	0,00	0,00
5010000	ENTRATE DA RIDUZIONE DI ATTIVITA' FINANZIARIE <i>Tipologia 100: Alienazione di attività finanziarie</i>	0,00	0,00	0,00	0,00	0,00	0,00
5020000	<i>Tipologia 200: Riscossione crediti di breve termine</i>	0,00	0,00	0,00	0,00	0,00	0,00
5030000	<i>Tipologia 300: Riscossione crediti di medio-lungo termine</i>	0,00	0,00	0,00	0,00	0,00	0,00
5040000	<i>Tipologia 400: Altre entrate per riduzione di attività finanziarie</i>	0,00	0,00	0,00	0,00	0,00	0,00
5000000	TOTALE TITOLO 5	0,00	0,00	0,00	0,00	0,00	0,00
	TOTALE GENERALE	347.899,12	433.005,85	780.904,97	4.983,38	4.983,38	0,01
	DI CUI FONDO CREDITI DI DUBBIA ESIGIBILITA' IN C/CAPITALE	192.345,85	422.292,83	614.638,68	0,00	0,00	0,00
	DI CUI FONDO CREDITI DI DUBBIA ESIGIBILITA' DI PARTE CORRENTE (n)	155.553,27	10.713,02	166.266,29	4.983,38	4.983,38	0,03

CONFRONTO FONDO CREDITI DI DUBBIA ESIGIBILITA' - FONDO SVALUTAZIONE CREDITI	TOTALE CREDITI	FONDO SVALUTAZIONE CREDITI
RESIDUI ATTIVI NEL CONTO DEL BILANCIO TITOLI DA 1 A 5	780.904,97	4.983,38
CREDITI STRALCIATI DAL CONTO DEL BILANCIO	0,00	0,00
ACCERTAMENTI IMPUTATI AGLI ESERCIZI SUCCESSIVI A QUELLO CUI IL RENDICONTO SI RIFERISCE (m)	0,00	0,00
TOTALE	780.904,97	4.983,38

* Il fondo crediti di dubbia esigibilità è un accantonamento del risultato di amministrazione. Non richiedono l'accantonamento a tale fondo: a) i trasferimenti da altre Amministrazioni pubbliche e dall'Unione europea; b) i crediti assistiti da fidejussione; c) le entrate tributarie che, sulla base dei nuovi principi contabili, sono accertate per cassa.

(e) Gli importi della colonna (e) non devono essere inferiori a quelli della colonna (d); se sono superiori le motivazioni della differenza sono indicate nella relazione al rendiconto. Il totale generale della colonna (f) corrisponde all'importo del fondo crediti di dubbia esigibilità accantonato nel risultato di amministrazione.

(g) Indicare il totale generale della colonna c).

(h) Indicare il totale generale della colonna e)

(i) Indicare l'importo complessivo dei crediti stralciati dal conto del bilancio nell'esercizio in corso e negli esercizi precedenti.

(l) corrisponde all'importo della cella (i)

(m) trattasi solo degli accertamenti pluriennali di entrate riguardanti il titolo 5 e gli accertamenti pluriennali derivanti dalla rateizzazione delle entrate dei titoli 1 e 3.

(n) comprende anche l'accantonamento riguardante i crediti del titolo 5

Elenco Atti Variazione per applicazione avanzo - Anno 2021

ATTO	DATA ATTO	CAP.	ART.	DESCRIZIONE	IMPORTO	OGGETTO
DCC0232021	26/11/2021	1	1	AVANZO VINCOLATO	32.758,76	
DCC0232021	26/11/2021	1	3	AVANZO ACCANTONATO	16.138,05	
DCC0232021	26/11/2021	1	4	AVANZO NON VINCOLATO	191.000,00	
				TOTALE	239.896,81	

Applicazione dell'avanzo nel 2021	Avanzo vincolato	Avanzo per spese in c/capitale	Fondo svalutazioni e crediti *	Avanzo non vincolato	Totale
Spesa corrente	32.758,76			0,00	32.758,76
Spesa corrente a carattere non ripetitivo				0,00	0,00
Debiti fuori bilancio				0,00	0,00
Estinzione anticipata di prestiti				0,00	0,00
Spesa in c/capitale		191.000,00		0,00	191.000,00
altro			16.138,05	0,00	16.138,05
Totale avanzo utilizzato	32.758,76	191.000,00	16.138,05	0,00	239.896,81

PROSPETTO DIMOSTRATIVO DEL RISULTATO DI AMMINISTRAZIONE**Fondo Cassa**

		GESTIONE		
		Residui	Competenza	TOTALE
Fondo cassa al 1° Gennaio				355.802,16
RISCOSSIONI	(+)	275.309,51	1.519.199,28	1.794.508,79
PAGAMENTI	(-)	489.511,32	1.405.325,32	1.894.836,64
SALDO DI CASSA AL 31 DICEMBRE	(=)			255.474,31
PAGAMENTI per azioni esecutive non regolarizzate al 31 dicembre	(-)			0,00
FONDO DI CASSA AL 31 DICEMBRE	(=)			255.474,31

FLUSSI DI CASSA			
RISCOSSIONI E PAGAMENTI			
	COMPETENZE	RESIDUI	TOTALE
FONDO DI CASSA INIZIALE	0,00	0,00	355.802,16
Entrate titolo I	115.898,57	24.451,17	140.349,74
Entrate titolo II	367.763,22	28.750,67	396.513,89
Entrate titolo III	275.425,46	60.892,87	336.318,33
Totale titoli I, II, III (A)	759.087,25	114.094,71	873.181,96
Spese titolo I (B)	575.802,91	47.249,20	623.052,11
Rimborso prestiti (C) IV	119.841,96	36.215,20	156.057,16
Differenza di parte corrente (D=A-B-C)	63.442,38	30.630,31	94.072,69
Entrate titolo IV	499.364,80	160.682,66	660.047,46
Totale titoli IV, V, VI (E)	499.364,80	160.682,66	660.047,46
Spese titolo II (F)	502.816,19	389.804,28	892.620,47
Differenza di parte capitale (H=E-F-G)	-3.451,39	-229.121,62	-232.573,01
Entrate titolo IX	260.747,23	532,14	261.279,37
Spese titolo VII	206.864,26	16.242,64	223.106,90
Fondo di cassa finale	0,00	0,00	255.474,31

ANALISI ENTRATE E SPESE

L'analisi delle entrate e delle spese di seguito effettuata considera i risultati della gestione finanziaria 2021, in termini di impegni e accertamenti, raffrontandoli con i dati del rendiconto 2020 e con i dati delle previsioni iniziali del bilancio 2020, allo scopo di rilevare gli scostamenti registrati in valore assoluto.

ANALISI ENTRATE CORRENTI

Le entrate correnti sono rappresentate nei primi tre titoli di entrata.

Di seguito verranno analizzate per titoli e con un dettaglio particolare per le entrate derivanti da recupero evasione tributaria, da sanzioni derivanti dalla violazione al codice della strada e da quelle derivanti dalla gestione dei servizi a domanda individuale.

Analisi entrate correnti - Titolo 1 Entrate Tributarie - Anno 2021

Tit.	Tipologia	Cat.	Descrizione	Previsioni iniziali (A)	Previsioni Definitive (B)	% Scost. (C=B/A)	Accertamenti (D)	% di Realizzo (E=B/D)	Riscossioni (F)	Residui da Riportare (G=D-F)
1	101	6	Imposta municipale propria	123.000,00	123.000,00	100,00	161.935,57	131,65	112.367,57	49.568,00
1	101	8	Imposta comunale sugli immobili (ICI)	16.000,00	16.000,00	100,00	10.144,89	63,41	3.531,00	6.613,89
1	101	52	Tassa occupazione spazi e aree pubbliche	0,00	0,00	0,00	0,00	0,00	0,00	0,00
1	101	53	Imposta comunale sulla pubblicità e diritto sulle pubbliche affissioni	0,00	0,00	0,00	0,00	0,00	0,00	0,00
1	101	76	Tassa sui servizi comunali	0,00	0,00	0,00	0,00	0,00	0,00	0,00
1	101	99	Altre imposte, tasse e proventi n.a.c.	10.000,00	15.000,00	150,00	6.213,51	41,42	0,00	6.213,51
1	104	6	Compartecipazione IRPEF ai Comuni	0,00	0,00	0,00	0,00	0,00	0,00	0,00
			TOTALE	149.000,00	154.000,00	1,03	178.293,97	1,16	115.898,57	62.395,40

	Accertamenti 2021	Riscossioni (competenza) 2021	% Risc. Su Accert.	FCDE accanton comp 2021	FCDE rendiconto 2021
Recupero evasione ICI/IMU	10.144,89	3.531,00	34,81%	247,76	3.912,12
Recupero evasione TARSU/TIA/TASI	0,00	0,00	%	0,00	0,00
Recupero evasione COSAP/TOSAP	0,00	0,00	%	0,00	0,00
Recupero evasione altri tributi	0,00	0,00	%	0,00	0,00
Totale	10.144,89	3.531,00	34,81%	247,76	3.912,12

	Accertamenti 2019	Accertamenti 2020	Accertamenti 2021
Recupero evasione ICI/IMU	2.215,17	0,00	10.144,89
Recupero evasione TARSU/TIA/TASI	0,00	0,00	0,00
Recupero evasione COSAP/TOSAP	0,00	0,00	0,00
Recupero evasione altri tributi	0,00	0,00	0,00
Totale	2.215,17	0,00	10.144,89

Nel corso del 2021 sono stati accertati i ruoli emessi per recupero dell'evasione fiscale riferiti al periodo 2016, a ridosso dei 5 anni: come evidenziato dalla Corte dei Conti si è provveduto a sollecitare l'Ufficio tributi (in capo ad altro Ente) ad emettere i ruoli / accertamenti con maggiore continuità, con cadenza annuale.

I dati comunicati dall'Ufficio tributi riferiti 1.12.2021 (importo da riscuotere per le annualità 2017,2018,2019 e 2020 ma non ancora emesse il ruolo) sono stati inseriti nel Consuntivo 2021 come residui attivi chiedendo al contempo maggiore comunicazione delle movimentazioni da parte del Ufficio Tributi.

Analisi entrate correnti - Titolo 2 Entrate da Trasferimenti - Anno 2021

Tit.	Tipologia	Cat.	Descrizione	Previsioni iniziali (A)	Previsioni Definitive (B)	% Scost. (C=B/A)	Accertamenti (D)	% di Realizzo (E=B/D)	Riscossioni (F)	Residui da Riportare (G=D-F)
2	101	1	Trasferimenti correnti da Amministrazioni CENTRALI	0,00	5.981,00	0,00	5.981,04	100,00	5.981,04	0,00
2	101	2	Trasferimenti correnti da Amministrazioni LOCALI	330.967,53	352.629,48	106,55	398.782,18	113,09	361.782,18	37.000,00
			TOTALE	330.967,53	358.610,48	1,08	404.763,22	1,13	367.763,22	37.000,00

Analisi entrate correnti - Titolo 3 Entrate Extratributarie - Anno 2021

Tit.	Tipologia	Cat.	Descrizione	Previsioni iniziali (A)	Previsioni Definitive (B)	% Scost. (C=B/A)	Accertamenti (D)	% di Realizzo (E=B/D)	Riscossioni (F)	Residui da Riportare (G=D-F)
3	100	1	Vendita di beni	149.200,00	225.700,00	151,27	194.164,26	86,03	144.443,55	49.720,71
3	100	2	Entrate dalla vendita e dall'erogazione di servizi	36.000,00	19.000,00	52,78	17.894,18	94,18	15.257,02	2.637,16
3	100	3	Proventi derivanti dalla gestione dei beni	40.000,00	38.500,00	96,25	32.325,46	83,96	32.235,46	90,00
3	200	2	Entrate da famiglie derivanti dall'attività di controllo e repressione delle irregolarità e degli illeciti	1.500,00	1.500,00	100,00	231,04	15,40	231,04	0,00
3	300	3	Altri interessi attivi	200,00	200,00	100,00	20,86	10,43	20,86	0,00
3	400	2	Entrate derivanti dalla distribuzione di dividendi	1.000,00	1.000,00	100,00	528,70	52,87	528,70	0,00
3	500	2	Rimborsi in entrata	76.600,00	78.300,00	102,22	86.400,68	110,35	82.690,68	3.710,00
3	500	99	Altre entrate correnti n.a.c.	500,00	500,00	100,00	18,15	3,63	18,15	0,00
			TOTALE	305.000,00	364.700,00	1,20	331.583,33	0,91	275.425,46	56.157,87

ANALISI SANZIONI PER VIOLAZIONE AL CODICE DELLA STRADA

***La gestione è affidata totalmente al Comune di Cavalese (ente capofila della gestione associata). Nell'anno successivo a quello di riferimento i vigili urbani trasmettono unicamente l'importo incassato per le sanzioni; nel corso del 2022 verranno trasferiti dal Comune di Cavalese al Comune di Valfioriana sotto forma di "trasferimento". Anno 2021 comunicato dopo elaborazione dati

	2019	2020	FCDE *	2021	FCDE*
accertamento	373,18	-	0	231,04	
riscossione	373,18	-		231,04	
%riscossione	100		-	100	-

* di cui accantonamento al FCDE

LA PARTE VINCOLATA DEL (50%) RISULTA DESTINATA COME SEGUE:

DESTINAZIONE PARTE VINCOLATA			
	Accertamento 2019	Accertamento 2020	Accertamento 2021
Sanzioni CdS	373,18	0	231,04
destinazione a spesa corrente vincolata	373,18	0,00	231,04
Perc. x Spesa Corrente	100%	%	100%

ANALISI SPESE CORRENTI

Le spese correnti, destinate all'erogazione dei servizi ed al funzionamento ordinario della struttura comunale.

Esse di seguito verranno analizzate per missione e macroaggregato con una particolare attenzione alle spese di personale e ai relativi limiti e alle spese ai sensi del DL 78/2010 e successive modificazioni.

RIEPILOGO SPESE CORRENTI PER MACROAGGREGATO CON TREND STORICO - ANNO 2021

Descrizione		2019	2020	2021
101	redditi da lavoro dipendente	302.178,04	291.665,27	354.199,76
102	imposte e tasse a carico ente	17.709,69	22.993,14	24.118,41
103	acquisto di beni e servizi	241.435,80	184.099,59	228.665,89
104	trasferimenti correnti	58.625,74	42.632,38	76.755,60
105	trasferimenti di tributi	0,00	0,00	0,00
106	fondi perequativi	0,00	0,00	0,00
107	interessi passivi	2.447,77	2.116,34	737,18
108	altre spese per redditi da capitale	0,00	0,00	0,00
109	rimborsi e poste correttive delle entrate	1.186,53	553,77	2.170,39
110	altre spese correnti	33.351,75	31.916,12	38.285,13
TOTALE		656.935,32	575.976,61	724.932,36

Andamento Spese Correnti per Macroaggregato - Anno 2021

MACROAGGREGATO		Previsioni iniziali	Previsioni definitive	Impegni	di cui Impegni FPV	Economie	di cui Economie da FPV
1	Redditi da lavoro dipendente	358.700,00	369.800,00	354.199,76	0,00	15.600,24	0,00
2	Imposte e tasse a carico dell'ente	35.550,00	35.550,00	24.118,41	0,00	11.431,59	0,00
3	Acquisto di beni e servizi	240.700,00	329.800,00	228.665,89	0,00	101.134,11	0,00
4	Trasferimenti correnti	46.250,00	91.258,63	76.755,60	0,00	14.503,03	0,00
7	Interessi passivi	2.600,00	2.600,00	737,18	0,00	1.862,82	0,00
9	Rimborsi e poste correttive delle entrate	3.100,00	3.600,00	2.170,39	0,00	1.429,61	0,00
10	Altre spese correnti	60.067,53	55.567,53	38.285,13	0,00	17.282,40	0,00
TOTALE		746.967,53	888.176,16	724.932,36	0,00	163.243,80	0,00

CONTO DEL BILANCIO - RIEPILOGO GENERALE DELLE SPESE PER MISSIONI 2021

MISSIONE, PROGRAMMA, TITOLO	DENOMINAZIONE	RESIDUI PASSIVI AL 1/1/2021 (RS)		PAGAMENTI IN C/RESIDUI (PR)		RIACCERTAMENTO RESIDUI (R)				RESIDUI PASSIVI DA ESERCIZI PRECEDENTI (EP=RS-PR+R)	
		PREVISIONI DEFINITIVE DI COMPETENZA (CP)		PAGAMENTI IN C/COMPETENZA (PC)		IMPEGNI (I)		ECONOMIE DI COMPETENZA (ECP=CP-I-FPV)		RESIDUI PASSIVI DA ESERCIZIO DI COMPETENZA (EC= I - PC)	
		PREVISIONI DEFINITIVE DI CASSA (CS)		TOTALE PAGAMENTI (TP=PR+PC)		FONDO PLURIENNALE VINCOLATO (FPV)				TOTALE RESIDUI PASSIVI DA RIPORTARE (TR=EP+EC)	
MISSIONE 1	Servizi istituzionali e generali e di gestione	RS	38.505,63	PR	25.996,46	R	-2.299,32			EP	10.209,85
		CP	406.300,00	PC	292.992,29	I	348.046,01	ECP	58.253,99	EC	55.053,72
		CS	492.128,48	TP	318.988,75	FP V	0,00			TR	65.263,57
MISSIONE 3	Ordine pubblico e sicurezza	RS	10.000,00	PR	1.910,70	R	0,00			EP	8.089,30
		CP	10.140,00	PC	0,00	I	2.510,66	ECP	7.629,34	EC	2.510,66
		CS	10.140,00	TP	1.910,70	FP V	0,00			TR	10.599,96
MISSIONE 4	Istruzione e diritto allo studio	RS	11.961,80	PR	3.252,78	R	-826,77			EP	7.882,25
		CP	82.700,00	PC	63.215,13	I	72.802,31	ECP	9.897,69	EC	9.587,18
		CS	105.326,57	TP	66.467,91	FP V	0,00			TR	17.469,43
MISSIONE 5	Tutela e valorizzazione dei beni e attività culturali	RS	294,19	PR	294,19	R	0,00			EP	0,00
		CP	9.500,00	PC	5.367,21	I	5.367,21	ECP	4.132,79	EC	0,00
		CS	10.841,64	TP	5.661,40	FP V	0,00			TR	0,00
MISSIONE 6	Politiche giovanili, sport e tempo libero	RS	0,00	PR	0,00	R	0,00			EP	0,00
		CP	2.600,00	PC	732,14	I	1.544,39	ECP	1.055,61	EC	812,25
		CS	2.600,00	TP	732,14	FP V	0,00			TR	812,25
MISSIONE 7	Turismo	RS	750,00	PR	0,00	R	0,00			EP	750,00
		CP	750,00	PC	0,00	I	750,00	ECP	0,00	EC	750,00
		CS	750,00	TP	0,00	FP V	0,00			TR	1.500,00
MISSIONE 8	Assetto del territorio ed edilizia abitativa	RS	1.287,33	PR	454,01	R	-833,32			EP	0,00
		CP	43.450,00	PC	38.138,03	I	41.789,04	ECP	1.660,96	EC	3.651,01
		CS	55.264,34	TP	38.592,04	FP V	0,00			TR	3.651,01

CONTO DEL BILANCIO - RIEPILOGO GENERALE DELLE SPESE PER MISSIONI 2021

MISSIONE, PROGRAMMA, TITOLO	DENOMINAZIONE	RESIDUI PASSIVI AL 1/1/2021 (RS)		PAGAMENTI IN C/RESIDUI (PR)		RIACCERTAMENTO RESIDUI (R)				RESIDUI PASSIVI DA ESERCIZI PRECEDENTI (EP=RS-PR+R)	
		PREVISIONI DEFINITIVE DI COMPETENZA (CP)		PAGAMENTI IN C/COMPETENZA (PC)		IMPEGNI (I)		ECONOMIE DI COMPETENZA (ECP=CP-I-FPV)		RESIDUI PASSIVI DA ESERCIZIO DI COMPETENZA (EC= I - PC)	
		PREVISIONI DEFINITIVE DI CASSA (CS)		TOTALE PAGAMENTI (TP=PR+PC)		FONDO PLURIENNALE VINCOLATO (FPV)				TOTALE RESIDUI PASSIVI DA RIPORTARE (TR=EP+EC)	
MISSIONE 9	Sviluppo sostenibile e tutela del territorio e dell'ambiente	RS	3.291,51	PR	3.291,51	R	0,00	ECP	33.451,75	EP	0,00
		CP	141.700,00	PC	90.372,95	I	108.248,25			EC	17.875,30
		CS	144.882,75	TP	93.664,46	FP V	0,00			TR	17.875,30
MISSIONE 10	Trasporti e diritto alla mobilità	RS	10.704,33	PR	9.404,33	R	0,00	ECP	24.719,70	EP	1.300,00
		CP	108.800,00	PC	69.351,83	I	84.080,30			EC	14.728,47
		CS	129.844,21	TP	78.756,16	FP V	0,00			TR	16.028,47
MISSIONE 11	Soccorso civile	RS	0,00	PR	0,00	R	0,00	ECP	0,00	EP	0,00
		CP	5.000,00	PC	5.000,00	I	5.000,00			EC	0,00
		CS	5.000,00	TP	5.000,00	FP V	0,00			TR	0,00
MISSIONE 12	Diritti sociali, politiche sociali e famiglia	RS	3.447,86	PR	2.645,22	R	-802,64	ECP	7.078,44	EP	0,00
		CP	30.829,63	PC	8.769,33	I	23.751,19			EC	14.981,86
		CS	33.777,49	TP	11.414,55	FP V	0,00			TR	14.981,86
MISSIONE 14	Sviluppo economico e competitività	RS	0,00	PR	0,00	R	0,00	ECP	1.060,00	EP	0,00
		CP	25.739,00	PC	0,00	I	24.679,00			EC	24.679,00
		CS	25.739,00	TP	0,00	FP V	0,00			TR	24.679,00
MISSIONE 18	Relazioni con le altre autonomie territoriali e locali	RS	8.000,00	PR	0,00	R	0,00	ECP	136,00	EP	8.000,00
		CP	6.500,00	PC	1.864,00	I	6.364,00			EC	4.500,00
		CS	6.500,00	TP	1.864,00	FP V	0,00			TR	12.500,00
MISSIONE 20	Fondi e accantonamenti	RS	0,00	PR	0,00	R	0,00	ECP	14.067,53	EP	0,00
		CP	14.067,53	PC	0,00	I	0,00			EC	0,00
		CS	4.500,00	TP	0,00	FP V	0,00			TR	0,00

CONTO DEL BILANCIO - RIEPILOGO GENERALE DELLE SPESE PER MISSIONI 2021

MISSIONE, PROGRAMMA, TITOLO	DENOMINAZIONE	RESIDUI PASSIVI AL 1/1/2021 (RS)		PAGAMENTI IN C/RESIDUI (PR)		RIACCERTAMENTO RESIDUI (R)				RESIDUI PASSIVI DA ESERCIZI PRECEDENTI (EP=RS-PR+R)	
		PREVISIONI DEFINITIVE DI COMPETENZA (CP)		PAGAMENTI IN C/COMPETENZA (PC)		IMPEGNI (I)		ECONOMIE DI COMPETENZA (ECP=CP-I-FPV)		RESIDUI PASSIVI DA ESERCIZIO DI COMPETENZA (EC= I - PC)	
		PREVISIONI DEFINITIVE DI CASSA (CS)		TOTALE PAGAMENTI (TP=PR+PC)		FONDO PLURIENNALE VINCOLATO (FPV)				TOTALE RESIDUI PASSIVI DA RIPORTARE (TR=EP+EC)	
MISSIONE 60	Anticipazioni finanziarie	RS	0,00	PR	0,00	R	0,00	ECP	100,00	EP	0,00
		CP	100,00	PC	0,00	I	0,00			EC	0,00
		CS	100,00	TP	0,00	FP V	0,00			TR	0,00
	TOTALE MISSIONI	RS	88.242,65	PR	47.249,20	R	-4.762,05	ECP	163.243,80	EP	36.231,40
		CP	888.176,16	PC	575.802,91	I	724.932,36			EC	149.129,45
		CS	1.027.394,48	TP	623.052,11	FP V	0,00			TR	185.360,85

ANALISI SPESE DI PERSONALE

Nel macroaggregato dei redditi da lavoro dipendente sono contabilizzate nel bilancio armonizzato, diversamente dall'intervento Personale del bilancio redatto secondo gli schemi del DPR 94/1996, anche le spese per il servizio mensa dipendenti.

Si ricorda che nr. 3 dipendenti sono assunti dal Comune di Valfloriana ma in convezione (con rimborso spese) come segue:

- Segretario Comunale 18h
- Assistente tecnico CB 16h
- Responsabile Servizio Finanziario e Personale 8h

	Rendiconto 2021
Spese macroaggregato 101	€ 302.178,04
Spese macroaggregato 103	€ 967,70
Irap macroaggregato 102	€ 17.140,51
Altre spese: iscrizioni imputate all'esercizio successivo	
Totale spese di personale (A)	€ 320.286,25
(-) Componenti escluse (B) (rimborso Convenzioni)	€ 72.911,21
SPESE PERSONALE	€ 247.375,04

Cod. Bilancio	Qualifica e profilo	Ruolo							Fuori Ruolo						
		Tempo pieno			Part time				Tempo pieno			Part time			
		Num.	Gg	pesato	Num.	Ore	gg	pesato	Num.	Gg	pesato	Num.	Ore	gg	pesato
01.02.00	Segretario comunale	1	365	0,5											
	50% convenzione presso altro Ente														
01.02.00	Cat C.base (ass. amm.)				1	24	365	0,67							
01.07.00	Cat C.evoluta (ass.contabile.)														
	Per il 22% convenzione presso altro Ente	1	365	0,78											
04.01.00	Cat A – operatore appoggio materna											1	14	303	0,32
	Cat. BE – cuoco materna											1	36	303	0,83
08.02.00	Cat C. base – ass. tecnico	1	365	0,45											
	Per il 44,4% presso altro Ente														
10.05.00	Cat B base – operaio	1	365	1											
18.01.00	Cat. C base – custode forestale	1	365	1											

ANALISI SPESE PER ACQUISTI

ACQUISTO DI BENI E SERVIZI PER MISSIONI - ANNI 2020 - 2021

Nr.	MISSIONI	CONSUNTIVO 2020	CONSUNTIVO 2021	SCOSTAMENTO	SCOST. %
1	Servizi istituzionali e generali e di gestione	108.077,56	101.405,57	- 6.671,99	-6,17
4	Istruzione e diritto allo studio	18.234,45	20.809,71	2.575,26	14,12
5	Tutela e valorizzazione dei beni e attività culturali	3.374,36	5.012,83	1.638,47	48,56
7	Turismo	750,00	750,00	0,00	0,00
8	Assetto del territorio ed edilizia abitativa	92,01	2.020,00	-1.927,99	98,00
9	Sviluppo sostenibile e tutela del territorio e dell'ambiente	16.580,80	61.799,64	45.218,84	272,71
10	Trasporti e diritto alla mobilità	32.990,41	32.381,90	- 608,51	1,84
12	Diritti sociali, politiche sociali e famiglia	4.000,00	4.486,24	486,24	12,16
	Totale	184.099,59	228.665,89		24,20

ANALISI SPESE PER CONTRIBUTI E TRASFERIMENTI CORRENTI

TRASFERIMENTI CORRENTI PER MISSIONI - ANNI 2020 - 2021

Nr.	MISSIONI	CONSUNTIVO 2020	CONSUNTIVO 2021	SCOSTAMENTO	SCOST. %
1	Servizi istituzionali e generali e di gestione	8.000,00	8.024,74	24,74	0,30
3	Ordine pubblico e sicurezza	10.000,00	2.510,66	-7489,34	-74,89
4	Istruzione e diritto allo studio	3.000,00	5.800,00	2.800,00	93,33
5	Tutela e valorizzazione dei beni e attività culturali	0,00	0,00		0
6	Politiche giovanili, sport e tempo libero	861,83	812,25	-49,58	-5,75
9	Sviluppo sostenibile e tutela del territorio e dell'ambiente	1.459,58	3.000,00	1.540,42	105,63
10	Trasporti e diritto alla mobilità	1.300,00	1.300,00	0	0
11	Soccorso civile	4.900,00	5.000,00	100,00	2,04
12	Diritti sociali, politiche sociali e famiglia	2.990,97	19.264,95	16.273,98	544,10
0	Sviluppo economico e competitività		24.679,00	24.679,00	100
18	Relazioni con le altre autonomie territoriali e locali	10.120,00	6.364,00	-3.756,00	-37,11
	Totale		76.755,60		

ANALISI SPESE PER INTERESSI E ALTRI ONERI FINANZIARI

INTERESSI PASSIVI PER MISSIONI - ANNI 2020 - 2021

Nr.	MISSIONI	CONSUNTIVO 2020	CONSUNTIVO 2021	SCOSTAMENTO	SCOST. %
1	Servizi istituzionali e generali e di gestione	466,45	0,00	0,00	100
6	Politiche giovanili, sport e tempo libero	1.638,13	732,14	-905,99	-55,31
10	Trasporti e diritto alla mobilità	11,76	5,04	-6,72	-57,14
60	Anticipazioni finanziarie	0,00	0,00	0,00	0,00
	Totale	2.116,34	737,18	-1379,16	-65,17

ANALISI SPESE PER RIMBORSI E POSTE CORRETTIVE DELLE ENTRATE

RIMBORSI E POSTE CORRETTIVE DELLE ENTRATE PER MISSIONI - ANNI 2020 - 2021

Nr.	MISSIONI	CONSUNTIVO 2020	CONSUNTIVO 2021	SCOSTAMENTO	SCOST. %
1	Servizi istituzionali e generali e di gestione	553,77	2.170,39	1.616,62	291,93
	Totale	553,77	2.170,39	1.616,62	291,93

ANALISI ALTRE SPESE CORRENTI

ALTRE SPESE CORRENTI PER MISSIONI - ANNI 2020 - 2021

Nr.	MISSIONI	CONSUNTIVO 2020	CONSUNTIVO 2021	SCOSTAMENTO	SCOST. %
1	Servizi istituzionali e generali e di gestione	30.154,22	36.474,09	25.274,09	225,66
4	Istruzione e diritto allo studio	500,00	500,00	0,00	0,00
8	Assetto del territorio ed edilizia abitativa	785,10	834,24	49,14	6,25
9	Sviluppo sostenibile e tutela del territorio e dell'ambiente	0,00	0,00	0,00	0,00
10	Trasporti e diritto alla mobilità	476,80	476,80	0,00	
20	Fondi e accantonamenti	0,00	0,00	0,00	0,00
	Totale	31.916,12	38.285,13	6.369,01	19,96

Descrizione Incarico NON COLLEGATO AD OPERA PUBBLICA	Soggetto	Importo della spesa (euro)
Bollettino informativo comunale denominato "Valfloriana Informa" anno 2020 INCARICO DIRETTORE TONONI	Dott. Tononi Riccardi	€ 671,00
Incarico per consulenza fiscale pro anno 2021 al dott. Sighel Giuliano di Baselga di Pinè CIG: ZF034853A5	Sighel Giuliano	€ 732,00
Servizio sicurezza con incarico di Responsabile del Servizio di Prevenzione e Protezione (Periodo dal 01/07/2021 - 31/12/2021)	Quidem srl	€ 833,66
Rinnovo pro anno 2021 del servizio di consulenza in materia di "privacy" attivato dal Consorzio dei Comuni Trentini a seguito dell'entrata in vigore del nuovo Regolamento europeo 2016/679, con particolare riferimento alla figura del "Responsabile dati"	Consorzio dei Comuni Trentini	€ 2.318,00
Formalizzazione incarico redazione del disciplinare tecnico-economico da allegare al contratto di concessione della struttura comunale "Malga Sass" al dott. agronomo Gubert Francesco di Trento.	Dr. Gubert Francesco	€ 1.224,00
COMPLETAMENTO DELLA PERIZIA NIVOLOGICA RELATIVA AL VERSANTE SICINA MALGA COSTON NEL COMUNE DI VALFLORIANA TN	Dr. Christian Hentschl	€ 3.57,00

Le altre spese codificate con pdcf 2.02.03.05.001 riguardano progettazioni di lavori pubblici eseguiti nel corso del 2022, per i quali nel 2021 è stata impegnata solo la spesa di progettazione senza indicare il capitolo relativo dell'opera pubblica.

Spese di rappresentanza

ACQUISTO CORONA DI ALLORO COMMEMORAZIONE CADUTI	Fioreria Ioriatti	€ 122,00
---	-------------------	----------

ANALISI DELLE ENTRATE IN CONTO CAPITALE

Le entrate e le spese in conto capitale sono analizzate per titoli con un dettaglio particolare per le entrate da permessi a costruire e per gli investimenti.

Analisi entrate in conto capitale - Titolo 4 - Anno 2021

Tit.	Tipologia	Cat.	Descrizione	Previsioni iniziali (A)	Previsioni Definitive (B)	% Scost. (C=B/A)	Accertamenti (D)	% di Realizzo (E=B/D)	Riscossioni (F)	Residui da Riportare (G=D-F)
4	100	2	Altre imposte in conto capitale	0,00	55.000,00	0,00	55.000,00	100,00	0,00	55.000,00
4	200	1	Contributi agli investimenti da amministrazioni pubbliche	812.000,00	1.603.900,00	197,52	515.034,32	32,11	411.452,12	103.582,20
4	300	1	Trasferimenti in conto capitale per assunzione di debiti dell'amministrazione da parte di amministrazioni pubbliche	37.000,00	69.492,20	187,82	30.492,20	43,88	0,00	30.492,20
4	400	1	Alienazione di beni materiali	74.000,00	82.890,00	112,01	82.890,00	100,00	82.890,00	0,00
4	500	1	Permessi da costruire	2.000,00	12.000,00	600,00	8.294,13	69,12	5.022,68	3.271,45
4	500	3	Entrate in conto capitale dovute a rimborsi, recuperi e restituzioni di somme non dovute o incassate in eccesso	0,00	0,00	0,00	0,00	0,00	0,00	0,00
			TOTALE	925.000,00	1.823.282,20	1,97	691.710,65	0,38	499.364,80	192.345,85

Permessi di costruzione

Le entrate relative ai permessi da costruire qui sotto analizzati sono stati destinati agli interventi previsti dalla normativa corrente.

ANALISI PERMESSI A COSTRUIRE - ANNO 2021

Voce	2019	%	2020	%	2021	%
Quota per spese correnti	0,0	0,0	0,0	0,0	0,0	0,0
Quota per spese capitali	7.221,15	100,00	1.631,25	100,0	8.294,13	100,0
TOTALE	7.221,15	0,0	1.631,25	0,0	8.294,13	0,0

Prospetto applicazione avanzo per investimenti

L'avanzo destinato agli investimenti risulta essere pari a come riportato nel seguente prospetto:

Applicabile anno successivo	2020	%	2021	%
avanzo	332.652,11		230.349,56	
Avanzo destinato ad investimenti /libero	283.755,28	85,31	215.026,18	93,35
Fcde	16.138,05	4,85	4.983,38	2,14
Spese corrente	32.758,78	9,84	10.340,00	4,51

CONTO DEL BILANCIO - GESTIONE DELLE ENTRATE 2021

TITOLO TIPOLOGIA	DENOMINAZIONE	RESIDUI ATTIVI AL 1/1/2021 (RS)		RISCOSSIONI IN C/RESIDUI (RR)		RIACCERTAMENTI RESIDUI (R)		RESIDUI ATTIVI DA ESERCIZI PRECEDENTI (EP = RS -RR+R)			
		PREVISIONI DEFINITIVE DI COMPETENZA (CP)		RISCOSSIONI IN C/COMPETENZA (RC)		ACCERTAMENTI (A)		MAGGIORI O MINORI ENTRATE DI COMPETENZA =A-CP		RESIDUI ATTIVI DA ESERCIZIO DI COMPETENZA (EC=A-RC)	
		PREVISIONI DEFINITIVE DI CASSA (CS)		TOTALE RISCOSSIONI (TR=RR+RC)		MAGGIORI O MINORI ENTRATE DI CASSA =TR-CS				TOTALE RESIDUI ATTIVI DA RIPORTARE (TR=EP+EC)	
FONDO PLURIENNALE VINCOLATO PER SPESE CORRENTI (1)		CP	0,00								
FONDO PLURIENNALE VINCOLATO PER SPESE IN CONTO CAPITALE (1)		CP	209.010,31								
UTILIZZO AVANZO DI AMMINISTRAZIONE (2)		CP	239.896,81								
- di cui Utilizzo Fondo anticipazioni di liquidità		CP	0,00								

TITOLO 4	ENTRATE IN CONTO CAPITALE										
40100	Tipologia 100: Tributi in conto capitale	RS	15.690,00	RR	0,00	R	-15.690,00	CP	0,00	EP	0,00
		CP	55.000,00	RC	0,00	A	55.000,00	CP	0,00	EC	55.000,00
		CS	16.248,04	TR	0,00	CS	-16.248,04			TR	55.000,00
	Cap. 1705.0 Cod. 4.0102.00 Pdc E.4.01.02.99.999 IVA A CREDITO ATTIVITA' COMMERCIALE PARTE CAPITALE	RS	15.690,00	RR	0,00	R	-15.690,00			EP	0,00
		CP	55.000,00	RC	0,00	A	55.000,00	CP	0,00	EC	55.000,00
		CS	16.248,04	TR	0,00	CS	-16.248,04			TR	55.000,00
40200	Tipologia 200: Contributi agli investimenti	RS	441.458,71	RR	149.604,28	R	-76.098,78			EP	215.755,65
		CP	1.603.900,00	RC	411.452,12	A	515.034,32	CP	-1.088.865,68	EC	103.582,20
		CS	1.704.936,76	TR	561.056,40	CS	-1.143.880,36			TR	319.337,85
	Cap. 1102.0 Cod. 4.0201.00 Pdc E.4.02.01.02.001 CANONI AGGIUNTIVI PER CONCESSIONI IDROELETTRICHE	RS	0,00	RR	0,00	R	0,00			EP	0,00
		CP	157.000,00	RC	121.894,78	A	121.894,78	CP	-35.105,22	EC	0,00
		CS	152.000,00	TR	121.894,78	CS	-30.105,22			TR	0,00
	Cap. 1107.0 Cod. 4.0201.00 Pdc E.4.02.01.02.006 CONTRIBUTO COMUNITÀ DELLA VALLE DI FIEPME DA RIPARTO AVANZO (FOGNATURA)	RS	67.800,00	RR	0,00	R	-67.800,00			EP	0,00
		CP	0,00	RC	0,00	A	0,00	CP	0,00	EC	0,00
		CS	67.800,00	TR	0,00	CS	-67.800,00			TR	0,00
	Cap. 1108.0 Cod. 4.0201.00 Pdc E.4.02.01.02.006 CONTRIBUTO COMUNITÀ DELLA VALLE DI FIEPME CANONI AGGIUNTIVI	RS	0,00	RR	0,00	R	0,00			EP	0,00
		CP	35.000,00	RC	21.300,00	A	21.300,00	CP	-13.700,00	EC	0,00
		CS	35.000,00	TR	21.300,00	CS	-13.700,00			TR	0,00
	Cap. 1120.0 Cod. 4.0201.00 Pdc E.4.02.01.02.001 CONTRIBUTO FONDO INVESTIMENTI MINORI L.P. 36/93 ART. 11 (UTILIZZATI IN C/CAPITALE)	RS	0,00	RR	0,00	R	0,00			EP	0,00
		CP	163.400,00	RC	142.768,75	A	142.768,75	CP	-20.631,25	EC	0,00
		CS	283.623,07	TR	142.768,75	CS	-140.854,32			TR	0,00
	Cap. 1131.0 Cod. 4.0201.00 Pdc E.4.02.01.01.001 CONTRIBUTO PER EFFICIENTAMENTO ENERGETICO / BARRIERE EDIFICI E PATRIMONIO MINISTERO DL 39/2021 - ANNO 2021 (2023)	RS	154.000,00	RR	0,00	R	0,00			EP	154.000,00
		CP	66.000,00	RC	9.500,00	A	9.500,00	CP	-56.500,00	EC	0,00
		CS	132.000,00	TR	9.500,00	CS	-122.500,00			TR	154.000,00

CONTO DEL BILANCIO - GESTIONE DELLE ENTRATE 2021

TITOLO TIPOLOGIA	DENOMINAZIONE	RESIDUI ATTIVI AL 1/1/2021 (RS)		RISCOSSIONI IN C/RESIDUI (RR)		RIACCERTAMENTI RESIDUI (R)				RESIDUI ATTIVI DA ESERCIZI PRECEDENTI (EP = RS -RR+R)	
		PREVISIONI DEFINITIVE DI COMPETENZA (CP)		RISCOSSIONI IN C/COMPETENZA (RC)		ACCERTAMENTI (A)		MAGGIORI O MINORI ENTRATE DI COMPETENZA =A-CP		RESIDUI ATTIVI DA ESERCIZIO DI COMPETENZA (EC=A-RC)	
		PREVISIONI DEFINITIVE DI CASSA (CS)		TOTALE RISCOSSIONI (TR=RR+RC)		MAGGIORI O MINORI ENTRATE DI CASSA =TR-CS				TOTALE RESIDUI ATTIVI DA RIPORTARE (TR=EP+EC)	
Cap. 1132.0 Cod. 4.0201.00 Pdc E.4.02.01.02.001 CONTRIBUTO PER SOMMA URGENZA DA PARTE DELLA PAT		RS	47.219,69	RR	47.219,69	R	0,00	CP	-213.274,41	EP	0,00
		CP	261.000,00	RC	14.528,89	A	47.725,59			EC	33.196,70
		CS	334.574,67	TR	61.748,58	CS	-272.826,09			TR	33.196,70
Cap. 1138.0 Cod. 4.0201.00 Pdc E.4.02.01.02.001 CONTRIBUTO PAT PERINTERVENTO 19 "LAVORI SOCIALMENTE UTILI"		RS	64.478,01	RR	22.527,59	R	-8.294,32	CP	-12.000,00	EP	33.656,10
		CP	90.000,00	RC	55.682,06	A	78.000,00			EC	22.317,94
		CS	154.478,01	TR	78.209,65	CS	-76.268,36			TR	55.974,04
Cap. 1146.0 Cod. 4.0201.00 Pdc E.4.02.01.02.001 FONDO UNICO TERRITORIALE COMPLETAMENTO RETE FOGNARIA		RS	79.857,00	RR	79.857,00	R	0,00	CP	45.777,64	EP	0,00
		CP	0,00	RC	45.777,64	A	45.777,64			EC	0,00
		CS	79.857,00	TR	125.634,64	CS	45.777,64			TR	0,00
Cap. 1147.0 Cod. 4.0201.00 Pdc E.4.02.01.02.001 CONTRIBUTO PSR PER MISURE 2019-2020		RS	0,00	RR	0,00	R	0,00	CP	-149.000,00	EP	0,00
		CP	149.000,00	RC	0,00	A	0,00			EC	0,00
		CS	0,00	TR	0,00	CS	0,00			TR	0,00
Cap. 1175.0 Cod. 4.0201.00 Pdc E.4.02.01.02.009 PIANO MOBILITA' (BIM)		RS	0,00	RR	0,00	R	0,00	CP	-7.000,00	EP	0,00
		CP	7.000,00	RC	0,00	A	0,00			EC	0,00
		CS	7.000,00	TR	0,00	CS	-7.000,00			TR	0,00
Cap. 1245.0 Cod. 4.0201.00 Pdc E.4.02.01.02.001 CONTRIBUTO MESSA IN SICUREZZA DL 34/2019 DGP 355/2021		RS	0,00	RR	0,00	R	0,00	CP	-82.000,00	EP	0,00
		CP	82.000,00	RC	0,00	A	0,00			EC	0,00
		CS	82.000,00	TR	0,00	CS	-82.000,00			TR	0,00
Cap. 1246.0 Cod. 4.0201.00 Pdc E.4.02.01.02.001 PER GLI INVESTIMENTI BUDGET 2016-2020 PAT		RS	0,00	RR	0,00	R	0,00	CP	-18.500,00	EP	0,00
		CP	18.500,00	RC	0,00	A	0,00			EC	0,00
		CS	18.500,00	TR	0,00	CS	-18.500,00			TR	0,00
Cap. 1247.0 Cod. 4.0201.00 Pdc E.4.02.01.02.001 TRASFERIMENTO PAT PER "PROGETTO AVISIO"		RS	0,00	RR	0,00	R	0,00	CP	-320.000,00	EP	0,00
		CP	320.000,00	RC	0,00	A	0,00			EC	0,00
		CS	330.000,00	TR	0,00	CS	-330.000,00			TR	0,00
Cap. 1248.0 Cod. 4.0201.00 Pdc E.4.02.01.02.001 CONTRIBUTO FONDO PERDUTO AMPLIAMENTO CASERMA VVF DA SERVIZIO ANTINCENDIO		RS	0,00	RR	0,00	R	0,00	CP	-206.932,44	EP	0,00
		CP	255.000,00	RC	0,00	A	48.067,56			EC	48.067,56
		CS	0,00	TR	0,00	CS	0,00			TR	48.067,56
Cap. 1249.0 Cod. 4.0201.00 Pdc E.4.02.01.02.001 FONDO RISERVATA PAT		RS	28.104,01	RR	0,00	R	-4,46	CP	0,00	EP	28.099,55
		CP	0,00	RC	0,00	A	0,00			EC	0,00
		CS	28.104,01	TR	0,00	CS	-28.104,01			TR	28.099,55

CONTO DEL BILANCIO - GESTIONE DELLE ENTRATE 2021

TITOLO TIPOLOGIA	DENOMINAZIONE	RESIDUI ATTIVI AL 1/1/2021 (RS)		RISCOSSIONI IN C/RESIDUI (RR)		RIACCERTAMENTI RESIDUI (R)				RESIDUI ATTIVI DA ESERCIZI PRECEDENTI (EP = RS -RR+R)	
		PREVISIONI DEFINITIVE DI COMPETENZA (CP)		RISCOSSIONI IN C/COMPETENZA (RC)		ACCERTAMENTI (A)		MAGGIORI O MINORI ENTRATE DI COMPETENZA =A-CP		RESIDUI ATTIVI DA ESERCIZIO DI COMPETENZA (EC=A-RC)	
		PREVISIONI DEFINITIVE DI CASSA (CS)		TOTALE RISCOSSIONI (TR=RR+RC)		MAGGIORI O MINORI ENTRATE DI CASSA =TR-CS				TOTALE RESIDUI ATTIVI DA RIPORTARE (TR=EP+EC)	
40300	Tipologia 300: Altri trasferimenti in conto capitale	RS	263.375,15	RR	0,00	R	-75.337,97			EP	188.037,18
		CP	69.492,20	RC	0,00	A	30.492,20	CP	-39.000,00	EC	30.492,20
		CS	294.867,35	TR	0,00	CS	-294.867,35			TR	218.529,38
	Cap. 1176.0 Cod. 4.0301.00 Pdc E.4.03.01.02.018 CONTRIBUTO BIM ARREDO URBANO	RS	44.507,80	RR	0,00	R	0,00			EP	44.507,80
		CP	30.492,20	RC	0,00	A	30.492,20	CP	0,00	EC	30.492,20
		CS	37.000,00	TR	0,00	CS	-37.000,00			TR	75.000,00
	Cap. 1177.0 Cod. 4.0301.00 Pdc E.4.03.01.02.018 CONTRIBUTO BIM PIANO ENERGETICO 2018-2020	RS	60.975,00	RR	0,00	R	0,00			EP	60.975,00
		CP	0,00	RC	0,00	A	0,00	CP	0,00	EC	0,00
		CS	60.975,00	TR	0,00	CS	-60.975,00			TR	60.975,00
	Cap. 1178.0 Cod. 4.0301.00 Pdc E.4.03.01.02.018 CONTRIBUTO BIM PIANO DI VALLATA 2016-2020 (C/CAPITALE)	RS	37.000,00	RR	0,00	R	-7.862,77			EP	29.137,23
		CP	39.000,00	RC	0,00	A	0,00	CP	-39.000,00	EC	0,00
		CS	76.000,00	TR	0,00	CS	-76.000,00			TR	29.137,23
	Cap. 1179.0 Cod. 4.0301.00 Pdc E.4.03.01.02.018 CONTRIBUTO BIM A FONDO PERDUTO PIANO STRAORDINARIO (C/CAPITALE)	RS	120.892,35	RR	0,00	R	-67.475,20			EP	53.417,15
		CP	0,00	RC	0,00	A	0,00	CP	0,00	EC	0,00
		CS	120.892,35	TR	0,00	CS	-120.892,35			TR	53.417,15
40400	Tipologia 400: Entrate da alienazione di beni materiali e immateriali	RS	12.000,00	RR	11.078,38	R	-921,62			EP	0,00
		CP	82.890,00	RC	82.890,00	A	82.890,00	CP	0,00	EC	0,00
		CS	100.890,00	TR	93.968,38	CS	-6.921,62			TR	0,00
	Cap. 1103.0 Cod. 4.0401.00 Pdc E.4.04.01.08.999 PERMUTA TERRENI PER REALIZZAZIONE INTERVENTO DI RIQUALIFICAZIONE ARCHITETTONICA "AREA BARACCON"	RS	12.000,00	RR	11.078,38	R	-921,62			EP	0,00
		CP	0,00	RC	0,00	A	0,00	CP	0,00	EC	0,00
		CS	18.000,00	TR	11.078,38	CS	-6.921,62			TR	0,00
	Cap. 1129.0 Cod. 4.0401.00 Pdc E.4.04.01.08.999 VENDITA PATRIMONIO IMMOBILIARE (VINCOLO ESTINZIONE ANTICIPATA MUTUI)	RS	0,00	RR	0,00	R	0,00			EP	0,00
		CP	82.890,00	RC	82.890,00	A	82.890,00	CP	0,00	EC	0,00
		CS	82.890,00	TR	82.890,00	CS	0,00			TR	0,00
40500	Tipologia 500: Altre entrate in conto capitale	RS	18.500,00	RR	0,00	R	0,00			EP	18.500,00
		CP	12.000,00	RC	5.022,68	A	8.294,13	CP	-3.705,87	EC	3.271,45
		CS	30.500,00	TR	5.022,68	CS	-25.477,32			TR	21.771,45
	Cap. 1220.0 Cod. 4.0501.00 Pdc E.4.05.01.01.001 ONERI DI URBANIZZAZIONE	RS	0,00	RR	0,00	R	0,00			EP	0,00
		CP	12.000,00	RC	5.022,68	A	8.294,13	CP	-3.705,87	EC	3.271,45
		CS	12.000,00	TR	5.022,68	CS	-6.977,32			TR	3.271,45

CONTO DEL BILANCIO - GESTIONE DELLE ENTRATE 2021

TITOLO TIPOLOGIA	DENOMINAZIONE	RESIDUI ATTIVI AL 1/1/2021 (RS)		RISCOSSIONI IN C/RESIDUI (RR)		RIACCERTAMENTI RESIDUI (R)				RESIDUI ATTIVI DA ESERCIZI PRECEDENTI (EP = RS -RR+R)	
		PREVISIONI DEFINITIVE DI COMPETENZA (CP)		RISCOSSIONI IN C/COMPETENZA (RC)		ACCERTAMENTI (A)		MAGGIORI O MINORI ENTRATE DI COMPETENZA =A-CP		RESIDUI ATTIVI DA ESERCIZIO DI COMPETENZA (EC=A-RC)	
		PREVISIONI DEFINITIVE DI CASSA (CS)		TOTALE RISCOSSIONI (TR=RR+RC)		MAGGIORI O MINORI ENTRATE DI CASSA =TR-CS				TOTALE RESIDUI ATTIVI DA RIPORTARE (TR=EP+EC)	
	Cap. 1702.0 Cod. 4.0503.00 Pdc E.4.05.03.04.001 RIMBORSO MESSA IN SICUREZZA P.ED. PERICOLANTI	RS	18.500,00	RR	0,00	R	0,00			EP	18.500,00
		CP	0,00	RC	0,00	A	0,00	CP	0,00	EC	0,00
		CS	18.500,00	TR	0,00	CS	-18.500,00			TR	18.500,00
40000	Totale TITOLO 4 ENTRATE IN CONTO CAPITALE	RS	751.023,86	RR	160.682,66	R	-168.048,37			EP	422.292,83
		CP	1.823.282,20	RC	499.364,80	A	691.710,65	CP	-1.131.571,55	EC	192.345,85
		CS	2.147.442,15	TR	660.047,46	CS	-1.487.394,69			TR	614.638,68
TOTALE TITOLI		RS	751.023,86	RR	160.682,66	R	-168.048,37			EP	422.292,83
		CP	1.823.282,20	RC	499.364,80	A	691.710,65	CP	-1.131.571,55	EC	192.345,85
		CS	2.147.442,15	TR	660.047,46	CS	-1.487.394,69			TR	614.638,68
TOTALE GENERALE DELLE ENTRATE		RS	751.023,86	RR	160.682,66	R	-168.048,37			EP	422.292,83
		CP	2.272.189,32	RC	499.364,80	A	691.710,65	CP	-1.131.571,55	EC	192.345,85
		CS	2.147.442,15	TR	660.047,46	CS	-1.487.394,69			TR	614.638,68

ANALISI SPESE IN CONTO CAPITALE

Le spese in conto capitale riportate nelle tabelle che seguono e distinte per tipologie di finanziamento rappresentano lo sforzo dell'Amministrazione nell'ambito degli investimenti che sono stati impegnati nell'anno nonché quelli riportati con il fondo pluriennale vincolato.

CONTO DEL BILANCIO - RIEPILOGO GENERALE DELLE SPESE PER MISSIONI 2021

MISSIONE, PROGRAMMA, TITOLO	DENOMINAZIONE	RESIDUI PASSIVI AL 1/1/2021 (RS)		PAGAMENTI IN C/RESIDUI (PR)		RIACCERTAMENTO RESIDUI (R)				RESIDUI PASSIVI DA ESERCIZI PRECEDENTI (EP=RS-PR+R)	
		PREVISIONI DEFINITIVE DI COMPETENZA (CP)		PAGAMENTI IN C/COMPETENZA (PC)		IMPEGNI (I)		ECONOMIE DI COMPETENZA (ECP=CP-I-FPV)		RESIDUI PASSIVI DA ESERCIZIO DI COMPETENZA (EC= I - PC)	
		PREVISIONI DEFINITIVE DI CASSA (CS)		TOTALE PAGAMENTI (TP=PR+PC)		FONDO PLURIENNALE VINCOLATO (FPV)				TOTALE RESIDUI PASSIVI DA RIPORTARE (TR=EP+EC)	
MISSIONE 1	Servizi istituzionali e generali e di gestione	RS	117.181,27	PR	32.716,84	R	-5.550,95	ECP	51.820,51	EP	78.913,48
		CP	202.263,86	PC	66.844,97	I	150.443,35			EC	83.598,38
		CS	320.109,83	TP	99.561,81	FP V	0,00			TR	162.511,86
MISSIONE 3	Ordine pubblico e sicurezza	RS	0,00	PR	0,00	R	0,00	ECP	0,00	EP	0,00
		CP	0,00	PC	0,00	I	0,00			EC	0,00
		CS	0,00	TP	0,00	FP V	0,00			TR	0,00
MISSIONE 4	Istruzione e diritto allo studio	RS	817,40	PR	817,40	R	0,00	ECP	2.084,00	EP	0,00
		CP	4.000,00	PC	0,00	I	1.916,00			EC	1.916,00
		CS	4.000,00	TP	817,40	FP V	0,00			TR	1.916,00
MISSIONE 5	Tutela e valorizzazione dei beni e attività culturali	RS	10.386,10	PR	4.575,00	R	0,00	ECP	2.612,41	EP	5.811,10
		CP	9.000,00	PC	1.435,00	I	1.435,00			EC	0,00
		CS	20.229,86	TP	6.010,00	FP V	4.952,59			TR	5.811,10
MISSIONE 8	Assetto del territorio ed edilizia abitativa	RS	6.798,97	PR	0,00	R	-6.798,97	ECP	186.418,85	EP	0,00
		CP	349.650,58	PC	23.483,78	I	68.823,58			EC	45.339,80
		CS	348.417,89	TP	23.483,78	FP V	94.408,15			TR	45.339,80
MISSIONE 9	Sviluppo sostenibile e tutela del territorio e dell'ambiente	RS	285.869,70	PR	257.043,14	R	-15.003,50	ECP	349.332,43	EP	13.823,06
		CP	497.922,72	PC	125.670,03	I	134.130,86			EC	8.460,83
		CS	772.431,70	TP	382.713,17	FP V	14.459,43			TR	22.283,89
MISSIONE 10	Trasporti e diritto alla mobilità	RS	46.517,88	PR	42.445,49	R	-4.072,39	ECP	39.851,20	EP	0,00
		CP	283.808,24	PC	141.421,42	I	239.199,04			EC	97.777,62
		CS	329.743,18	TP	183.866,91	FP V	4.758,00			TR	97.777,62
MISSIONE 11	Soccorso civile	RS	15.242,89	PR	15.242,89	R	0,00	ECP	206.940,95	EP	0,00
		CP	315.757,11	PC	74.114,17	I	77.531,78			EC	3.417,61
		CS	281.000,00	TP	89.357,06	FP V	31.284,38			TR	3.417,61

CONTO DEL BILANCIO - RIEPILOGO GENERALE DELLE SPESE PER MISSIONI 2021

MISSIONE, PROGRAMMA, TITOLO	DENOMINAZIONE	RESIDUI PASSIVI AL 1/1/2021 (RS)		PAGAMENTI IN C/RESIDUI (PR)		RIACCERTAMENTO RESIDUI (R)				RESIDUI PASSIVI DA ESERCIZI PRECEDENTI (EP=RS-PR+R)	
		PREVISIONI DEFINITIVE DI COMPETENZA (CP)		PAGAMENTI IN C/COMPETENZA (PC)		IMPEGNI (I)		ECONOMIE DI COMPETENZA (ECP=CP-I-FPV)		RESIDUI PASSIVI DA ESERCIZIO DI COMPETENZA (EC= I - PC)	
		PREVISIONI DEFINITIVE DI CASSA (CS)		TOTALE PAGAMENTI (TP=PR+PC)		FONDO PLURIENNALE VINCOLATO (FPV)				TOTALE RESIDUI PASSIVI DA RIPORTARE (TR=EP+EC)	
MISSIONE 12	Diritti sociali, politiche sociali e famiglia	RS	1.747,77	PR	1.747,77	R	0,00	ECP	1.104,32	EP	0,00
		CP	8.000,00	PC	3.636,82	I	6.895,68			EC	3.258,86
		CS	8.500,00	TP	5.384,59	FP V	0,00			TR	3.258,86
MISSIONE 14	Sviluppo economico e competitività	RS	13.867,55	PR	0,00	R	-7.359,04	ECP	318.857,34	EP	6.508,51
		CP	320.000,00	PC	0,00	I	1.142,66			EC	1.142,66
		CS	270.000,00	TP	0,00	FP V	0,00			TR	7.651,17
MISSIONE 15	Politiche per il lavoro e la formazione professionale	RS	32.215,75	PR	32.215,75	R	0,00	ECP	14.541,56	EP	0,00
		CP	145.000,00	PC	65.148,00	I	130.458,44			EC	65.310,44
		CS	166.537,53	TP	97.363,75	FP V	0,00			TR	65.310,44
MISSIONE 16	Agricoltura, politiche agroalimentari e pesca	RS	3.000,00	PR	3.000,00	R	0,00	ECP	2.293,00	EP	0,00
		CP	5.000,00	PC	1.062,00	I	2.707,00			EC	1.645,00
		CS	5.000,00	TP	4.062,00	FP V	0,00			TR	1.645,00
	TOTALE MISSIONI	RS	533.645,28	PR	389.804,28	R	-38.784,85	ECP	1.175.856,57	EP	105.056,15
		CP	2.140.402,51	PC	502.816,19	I	814.683,39			EC	311.867,20
		CS	2.525.969,99	TP	892.620,47	FP V	149.862,55			TR	416.923,35

CONTO DEL BILANCIO - GESTIONE DELLE SPESE 2021 - SPESE

MISSIONE, PROGRAMMA, TITOLO	DENOMINAZIONE	RESIDUI PASSIVI AL 1/1/2021 (RS)		PAGAMENTI IN C/RESIDUI (PR)		RIACCERTAMENTO RESIDUI (R)				RESIDUI PASSIVI DA ESERCIZI PRECEDENTI (EP=RS-PR+R)	
		PREVISIONI DEFINITIVE DI COMPETENZA (CP)		PAGAMENTI IN C/COMPETENZA (PC)		IMPEGNI (I)		ECONOMIE DI COMPETENZA (ECP=CP-I-FPV)		RESIDUI PASSIVI DA ESERCIZIO DI COMPETENZA (EC= I - PC)	
		PREVISIONI DEFINITIVE DI CASSA (CS)		TOTALE PAGAMENTI (TP=PR+PC)		FONDO PLURIENNALE VINCOLATO (FPV)				TOTALE RESIDUI PASSIVI DA RIPORTARE (TR=EP+EC)	
Cap. 3010.0 Cod. 01.02.2 Pdc U.2.02.03.05.000 SPESE PER PATROCINIO LEGALE E NOTARILI		RS	0,00	PR	0,00	R	0,00	ECP	510,14	EP	0,00
		CP	5.500,00	PC	4.989,86	I	4.989,86			EC	0,00
		CS	5.500,00	TP	4.989,86	FPV	0,00			TR	0,00
Cap. 3101.1 Cod. 01.05.2 Pdc U.2.02.03.05.001 PROGETTAZIONI PRELIMINARI ED INCARICHI PROFESSIONALI		RS	22.152,64	PR	12.718,42	R	-5.062,95	ECP	4.373,27	EP	4.371,27
		CP	20.000,00	PC	5.333,26	I	15.626,73			EC	10.293,47
		CS	42.652,64	TP	18.051,68	FPV	0,00			TR	14.664,74
Cap. 3108.1 Cod. 01.05.2 Pdc U.2.02.01.09.015 PROGETTAZIONE MANUTEZIONE STRAORDINARIA CIMITERI		RS	0,00	PR	0,00	R	0,00	ECP	6.382,08	EP	0,00
		CP	15.000,00	PC	0,00	I	8.617,92			EC	8.617,92
		CS	15.000,00	TP	0,00	FPV	0,00			TR	8.617,92
Cap. 3136.0 Cod. 01.05.2 Pdc U.2.02.01.03.002 ACQUISTO DI MATERIALE ED ATTREZZATURE VARIE A SERVIZIO DI STABILI COMUNALI		RS	2.928,00	PR	2.928,00	R	0,00	ECP	8.007,04	EP	0,00
		CP	20.000,00	PC	4.424,86	I	11.992,96			EC	7.568,10
		CS	22.928,00	TP	7.352,86	FPV	0,00			TR	7.568,10
Cap. 3153.0 Cod. 01.05.2 Pdc U.2.02.01.09.019 MANUTENZIONE STRAORDINARIA IMMOBILI DI PROPRIETA' COMUNALE		RS	4.865,54	PR	4.865,54	R	0,00	ECP	11.245,66	EP	0,00
		CP	46.871,66	PC	33.350,65	I	35.626,00			EC	2.275,35
		CS	51.737,20	TP	38.216,19	FPV	0,00			TR	2.275,35
Cap. 3154.0 Cod. 01.05.2 Pdc U.2.02.01.05.999 ARREDO URBANO		RS	0,00	PR	0,00	R	0,00	ECP	10.592,24	EP	0,00
		CP	30.000,00	PC	14.674,96	I	19.407,76			EC	4.732,80
		CS	30.000,00	TP	14.674,96	FPV	0,00			TR	4.732,80
Cap. 3154.1 Cod. 01.05.2 Pdc U.2.02.03.05.001 PROGETTAZIONE AREE VERDI		RS	0,00	PR	0,00	R	0,00	ECP	8.000,00	EP	0,00
		CP	8.000,00	PC	0,00	I	0,00			EC	0,00
		CS	8.000,00	TP	0,00	FPV	0,00			TR	0,00
Cap. 3805.1 Cod. 01.05.2 Pdc U.2.02.03.05.001 PROGETTAZIONE NUOVI PARCHEGGI PUBBLICI		RS	0,00	PR	0,00	R	0,00	ECP	60,49	EP	0,00
		CP	15.400,00	PC	0,00	I	15.339,51			EC	15.339,51
		CS	15.400,00	TP	0,00	FPV	0,00			TR	15.339,51
Cap. 3924.0 Cod. 01.05.2 Pdc U.2.02.01.09.014 SISTEMAZIONE AREA "BARACCON"		RS	1.712,88	PR	1.712,88	R	0,00	ECP	0,00	EP	0,00
		CP	30.492,20	PC	2.283,84	I	30.492,20			EC	28.208,36
		CS	32.369,78	TP	3.996,72	FPV	0,00			TR	28.208,36

CONTO DEL BILANCIO - GESTIONE DELLE SPESE 2021 - SPESE

MISSIONE, PROGRAMMA, TITOLO	DENOMINAZIONE	RESIDUI PASSIVI AL 1/1/2021 (RS)		PAGAMENTI IN C/RESIDUI (PR)		RIACCERTAMENTO RESIDUI (R)				RESIDUI PASSIVI DA ESERCIZI PRECEDENTI (EP=RS-PR+R)	
		PREVISIONI DEFINITIVE DI COMPETENZA (CP)		PAGAMENTI IN C/COMPETENZA (PC)		IMPEGNI (I)		ECONOMIE DI COMPETENZA (ECP=CP-I-FPV)		RESIDUI PASSIVI DA ESERCIZIO DI COMPETENZA (EC= I - PC)	
		PREVISIONI DEFINITIVE DI CASSA (CS)		TOTALE PAGAMENTI (TP=PR+PC)		FONDO PLURIENNALE VINCOLATO (FPV)				TOTALE RESIDUI PASSIVI DA RIPORTARE (TR=EP+EC)	
	Cap. 3023.0 Cod. 01.08.2 Pdc U.2.02.01.03.000 ACQUISTO ATTREZZATURE TECNICHE ED INFORMATICHE	RS	21.960,00	PR	10.492,00	R	-488,00			EP	10.980,00
		CP	11.000,00	PC	1.787,54	I	8.350,41	ECP	2.649,59	EC	6.562,87
		CS	32.960,00	TP	12.279,54	FPV	0,00			TR	17.542,87
	Cap. 3241.0 Cod. 04.01.2 Pdc U.2.02.01.05.000 ACQUISTO ED INSTALLAZIONE ATTREZZATURE SCUOLA MATERNA	RS	0,00	PR	0,00	R	0,00			EP	0,00
		CP	3.000,00	PC	0,00	I	1.916,00	ECP	1.084,00	EC	1.916,00
		CS	3.000,00	TP	0,00	FPV	0,00			TR	1.916,00
	Cap. 3242.0 Cod. 04.02.2 Pdc U.2.02.01.05.000 ACQUISTO ATTREZZATURA SCUOLA ELEMENTARE	RS	817,40	PR	817,40	R	0,00			EP	0,00
		CP	1.000,00	PC	0,00	I	0,00	ECP	1.000,00	EC	0,00
		CS	1.000,00	TP	817,40	FPV	0,00			TR	0,00
	Cap. 3523.0 Cod. 05.02.2 Pdc U.2.02.01.09.018 MANUTENZIONE STRAORDINARIA DEL TEATRO COMUNALE	RS	4.575,00	PR	4.575,00	R	0,00			EP	0,00
		CP	2.047,41	PC	0,00	I	0,00	ECP	-2.905,18	EC	0,00
		CS	12.418,76	TP	4.575,00	FPV	4.952,59			TR	0,00
	Cap. 3009.1 Cod. 08.01.2 Pdc U.2.02.02.01.001 ACQUISTO PPFF PRIVATE	RS	0,00	PR	0,00	R	0,00			EP	0,00
		CP	15.000,00	PC	0,00	I	6.273,28	ECP	8.726,72	EC	6.273,28
		CS	15.000,00	TP	0,00	FPV	0,00			TR	6.273,28
	Cap. 3009.2 Cod. 08.01.2 Pdc U.2.02.01.09.019 ACQUISTO IMMOBILI	RS	0,00	PR	0,00	R	0,00			EP	0,00
		CP	30.000,00	PC	0,00	I	3.559,35	ECP	26.440,65	EC	3.559,35
		CS	30.000,00	TP	0,00	FPV	0,00			TR	3.559,35
	Cap. 3910.0 Cod. 08.01.2 Pdc U.2.02.03.05.001 REVISIONE DEL PIANO REGOLATORE GENERALE	RS	0,00	PR	0,00	R	0,00			EP	0,00
		CP	20.000,00	PC	683,20	I	17.748,52	ECP	2.251,48	EC	17.065,32
		CS	12.000,00	TP	683,20	FPV	0,00			TR	17.065,32
	Cap. 3960.2 Cod. 08.01.2 Pdc U.2.02.01.09.012 ADEGUAMENTO VIABILITA' FORESTALE STRADA SELLA	RS	0,00	PR	0,00	R	0,00			EP	0,00
		CP	109.441,85	PC	0,00	I	18.441,85	ECP	47.217,21	EC	18.441,85
		CS	153.192,98	TP	0,00	FPV	43.782,79			TR	18.441,85
	Cap. 3960.3 Cod. 08.01.2 Pdc U.2.02.01.09.012 PSR: COSTRUZIONE NUOVA STRADA COSTON – PIANETI	RS	0,00	PR	0,00	R	0,00			EP	0,00
		CP	80.800,58	PC	22.800,58	I	22.800,58	ECP	7.374,64	EC	0,00
		CS	131.425,94	TP	22.800,58	FPV	50.625,36			TR	0,00

CONTO DEL BILANCIO - GESTIONE DELLE SPESE 2021 - SPESE

MISSIONE, PROGRAMMA, TITOLO	DENOMINAZIONE	RESIDUI PASSIVI AL 1/1/2021 (RS)		PAGAMENTI IN C/RESIDUI (PR)		RIACCERTAMENTO RESIDUI (R)				RESIDUI PASSIVI DA ESERCIZI PRECEDENTI (EP=RS-PR+R)	
		PREVISIONI DEFINITIVE DI COMPETENZA (CP)		PAGAMENTI IN C/COMPETENZA (PC)		IMPEGNI (I)		ECONOMIE DI COMPETENZA (ECP=CP-I-FPV)		RESIDUI PASSIVI DA ESERCIZIO DI COMPETENZA (EC= I - PC)	
		PREVISIONI DEFINITIVE DI CASSA (CS)		TOTALE PAGAMENTI (TP=PR+PC)		FONDO PLURIENNALE VINCOLATO (FPV)				TOTALE RESIDUI PASSIVI DA RIPORTARE (TR=EP+EC)	
	Cap. 3152.1 Cod. 09.02.2 Pdc U.2.02.01.09.012 MANUTENZIONE STRAORDINARIA STRADE FORESTALI	RS	4.154,51	PR	4.154,51	R	0,00	ECP	972,38	EP	0,00
		CP	7.438,38	PC	6.466,00	I	6.466,00			EC	0,00
		CS	11.592,53	TP	10.620,51	FPV	0,00			TR	0,00
	Cap. 3152.2 Cod. 09.02.2 Pdc U.2.02.01.09.014 SISTEMAZIONI SCOGLIERE E VERSANTI COMUNALI	RS	42.887,56	PR	41.530,28	R	-1.357,28	ECP	204.654,43	EP	0,00
		CP	261.000,00	PC	49.546,60	I	56.345,57			EC	6.798,97
		CS	303.887,73	TP	91.076,88	FPV	0,00			TR	6.798,97
	Cap. 3170.0 Cod. 09.02.2 Pdc U.2.02.01.09.012 SISTEMAZIONE STRADA AGRITUR MALGA SASS	RS	60.000,00	PR	60.000,00	R	0,00	ECP	3.980,34	EP	0,00
		CP	17.922,72	PC	13.942,38	I	13.942,38			EC	0,00
		CS	77.922,72	TP	73.942,38	FPV	0,00			TR	0,00
	Cap. 3188.0 Cod. 09.02.2 Pdc U.2.02.01.09.012 COLLEGAMENTO CARECE - STRADA DA PIAN	RS	1.526,90	PR	1.251,56	R	-275,34	ECP	2.000,00	EP	0,00
		CP	2.000,00	PC	0,00	I	0,00			EC	0,00
		CS	3.526,90	TP	1.251,56	FPV	0,00			TR	0,00
	Cap. 3671.0 Cod. 09.02.2 Pdc U.2.02.01.09.014 INTERVENTI MESSA SICUREZZA STRADE E PATRIMONIO	RS	0,00	PR	0,00	R	0,00	ECP	101.940,57	EP	0,00
		CP	153.102,19	PC	36.702,19	I	36.702,19			EC	0,00
		CS	167.561,62	TP	36.702,19	FPV	14.459,43			TR	0,00
	Cap. 3505.0 Cod. 09.04.2 Pdc U.2.02.01.09.010 COMPLETAMENTO NUOVE RETI FOGNARIE BIANCHE E NERE AL SERVIZIO DELLE FRAZIONI DEL COMUNE DI VALFLORIANA	RS	32.407,13	PR	32.407,13	R	0,00	ECP	5.000,00	EP	0,00
		CP	5.000,00	PC	0,00	I	0,00			EC	0,00
		CS	37.000,00	TP	32.407,13	FPV	0,00			TR	0,00
	Cap. 3940.0 Cod. 09.04.2 Pdc U.2.02.01.09.010 MANUTENZIONE STRAORDINARIA ACQUEDOTTO COMUNALE	RS	2.180,14	PR	1.594,54	R	-585,60	ECP	15.338,14	EP	0,00
		CP	17.000,00	PC	0,00	I	1.661,86			EC	1.661,86
		CS	19.180,14	TP	1.594,54	FPV	0,00			TR	1.661,86
	Cap. 3950.0 Cod. 09.04.2 Pdc U.2.02.01.09.010 MANUTENZIONE STRAORDINARIA DELLA FOGNATURA COMUNALE	RS	0,00	PR	0,00	R	0,00	ECP	987,14	EP	0,00
		CP	20.000,00	PC	19.012,86	I	19.012,86			EC	0,00
		CS	20.000,00	TP	19.012,86	FPV	0,00			TR	0,00
	Cap. 3670.1 Cod. 10.05.2 Pdc U.2.02.01.09.012 MANUTENZIONE STRAORDINARIA STRADE COMUNALI	RS	0,00	PR	0,00	R	0,00	ECP	4.879,80	EP	0,00
		CP	43.000,00	PC	22.703,24	I	38.120,20			EC	15.416,96
		CS	44.743,29	TP	22.703,24	FPV	0,00			TR	15.416,96

CONTO DEL BILANCIO - GESTIONE DELLE SPESE 2021 - SPESE

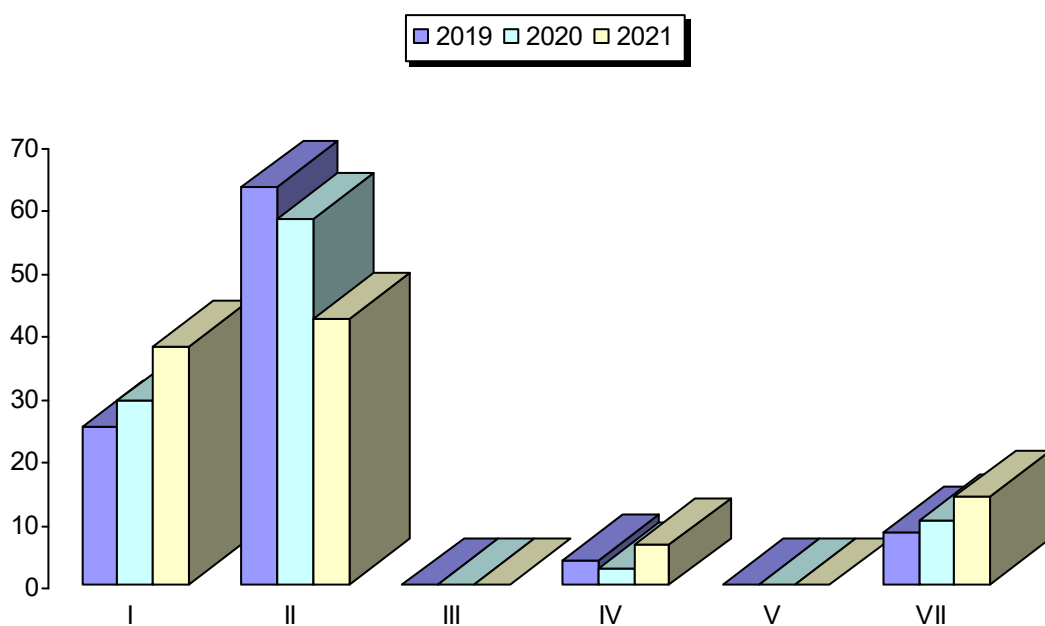
MISSIONE, PROGRAMMA, TITOLO	DENOMINAZIONE	RESIDUI PASSIVI AL 1/1/2021 (RS)		PAGAMENTI IN C/RESIDUI (PR)		RIACCERTAMENTO RESIDUI (R)				RESIDUI PASSIVI DA ESERCIZI PRECEDENTI (EP=RS-PR+R)	
		PREVISIONI DEFINITIVE DI COMPETENZA (CP)		PAGAMENTI IN C/COMPETENZA (PC)		IMPEGNI (I)		ECONOMIE DI COMPETENZA (ECP=CP-I-FPV)		RESIDUI PASSIVI DA ESERCIZIO DI COMPETENZA (EC= I - PC)	
		PREVISIONI DEFINITIVE DI CASSA (CS)		TOTALE PAGAMENTI (TP=PR+PC)		FONDO PLURIENNALE VINCOLATO (FPV)				TOTALE RESIDUI PASSIVI DA RIPORTARE (TR=EP+EC)	
Cap. 3670.2 Cod. 10.05.2 Pdc U.2.02.01.09.014 MANUTENZIONE STRAORDINARIA SPAZI ESTERNI CHIESA FR. CASATTA	RS		2.382,66	PR	2.382,66	R	0,00			EP	0,00
	CP		98.438,24	PC	89.776,84	I	89.776,84	ECP	8.661,40	EC	0,00
	CS		100.820,90	TP	92.159,50	FPV	0,00			TR	0,00
Cap. 3699.0 Cod. 10.05.2 Pdc U.2.02.01.01.001 MANUTENZIONE STRAORDINARIA DEGLI AUTOMEZZI COMUNALI	RS		3.688,81	PR	2.900,00	R	-788,81			EP	0,00
	CP		5.000,00	PC	0,00	I	0,00	ECP	5.000,00	EC	0,00
	CS		6.095,40	TP	2.900,00	FPV	0,00			TR	0,00
Cap. 3700.0 Cod. 10.05.2 Pdc U.2.02.01.04.001 ACQUISTO ATTREZZATURA PER CANTIERE COMUNALE	RS		0,00	PR	0,00	R	0,00			EP	0,00
	CP		85.000,00	PC	0,00	I	82.360,66	ECP	2.639,34	EC	82.360,66
	CS		85.000,00	TP	0,00	FPV	0,00			TR	82.360,66
Cap. 3701.0 Cod. 10.05.2 Pdc U.2.02.01.05.999 ACQUISTO MATERIALI PER VIABILITA' COMUNALE	RS		0,00	PR	0,00	R	0,00			EP	0,00
	CP		10.000,00	PC	2.135,00	I	2.135,00	ECP	7.865,00	EC	0,00
	CS		10.000,00	TP	2.135,00	FPV	0,00			TR	0,00
Cap. 3922.0 Cod. 10.05.2 Pdc U.2.02.01.04.002 PIANO MOBILITA' (BIM)	RS		0,00	PR	0,00	R	0,00			EP	0,00
	CP		7.000,00	PC	0,00	I	0,00	ECP	7.000,00	EC	0,00
	CS		7.000,00	TP	0,00	FPV	0,00			TR	0,00
Cap. 3923.0 Cod. 10.05.2 Pdc U.2.02.01.04.002 INTERVENTI OTTIMIZZAZIONE ENERGETICA (PAES)	RS		40.446,41	PR	37.162,83	R	-3.283,58			EP	0,00
	CP		30.612,00	PC	26.806,34	I	26.806,34	ECP	-952,34	EC	0,00
	CS		76.083,59	TP	63.969,17	FPV	4.758,00			TR	0,00
Cap. 3103.0 Cod. 11.01.2 Pdc U.2.02.01.09.000 AMPLIAMENTO CASERMA VIGILI DEL FUOCO	RS		15.242,89	PR	15.242,89	R	0,00			EP	0,00
	CP		278.472,73	PC	68.122,68	I	71.540,29	ECP	175.648,06	EC	3.417,61
	CS		275.000,00	TP	83.365,57	FPV	31.284,38			TR	3.417,61
Cap. 3108.0 Cod. 12.09.2 Pdc U.2.02.02.01.999 MANUTENZIONE STRAORDINARIA CIMITERO	RS		1.747,77	PR	1.747,77	R	0,00			EP	0,00
	CP		8.000,00	PC	3.636,82	I	6.895,68	ECP	1.104,32	EC	3.258,86
	CS		8.500,00	TP	5.384,59	FPV	0,00			TR	3.258,86
Cap. 3408.0 Cod. 14.02.2 Pdc U.2.02.01.09.002 REALIZZAZIONE NUOVO BICI GRILL C/O RIO DELLE SEGHE	RS		13.867,55	PR	0,00	R	-7.359,04			EP	6.508,51
	CP		320.000,00	PC	0,00	I	1.142,66	ECP	318.857,34	EC	1.142,66
	CS		270.000,00	TP	0,00	FPV	0,00			TR	7.651,17

CONTO DEL BILANCIO - GESTIONE DELLE SPESE 2021 - SPESE

MISSIONE, PROGRAMMA, TITOLO	DENOMINAZIONE	RESIDUI PASSIVI AL 1/1/2021 (RS)		PAGAMENTI IN C/RESIDUI (PR)		RIACCERTAMENTO RESIDUI (R)				RESIDUI PASSIVI DA ESERCIZI PRECEDENTI (EP=RS-PR+R)	
		PREVISIONI DEFINITIVE DI COMPETENZA (CP)		PAGAMENTI IN C/COMPETENZA (PC)		IMPEGNI (I)		ECONOMIE DI COMPETENZA (ECP=CP-I-FPV)		RESIDUI PASSIVI DA ESERCIZIO DI COMPETENZA (EC= I - PC)	
		PREVISIONI DEFINITIVE DI CASSA (CS)		TOTALE PAGAMENTI (TP=PR+PC)		FONDO PLURIENNALE VINCOLATO (FPV)				TOTALE RESIDUI PASSIVI DA RIPORTARE (TR=EP+EC)	
	Cap. 3687.0 Cod. 15.03.2 Pdc U.2.02.03.99.001 SPESE PER SERVIZIO ALL'OCCUPABILITA' - "INTERVENTO 19"	RS	32.215,75	PR	32.215,75	R	0,00			EP	0,00
		CP	145.000,00	PC	65.148,00	I	130.458,44	ECP	14.541,56	EC	65.310,44
		CS	166.537,53	TP	97.363,75	FPV	0,00			TR	65.310,44
	TOTALE GENERALE DELLE SPESE	RS	311.759,54	PR	270.699,16	R	-19.200,60			EP	21.859,78
		CP	1.977.539,96	PC	494.327,70	I	804.549,90	ECP	1.023.127,51	EC	310.222,20
		CS	2.305.037,65	TP	765.026,86	FPV	149.862,55			TR	332.081,98

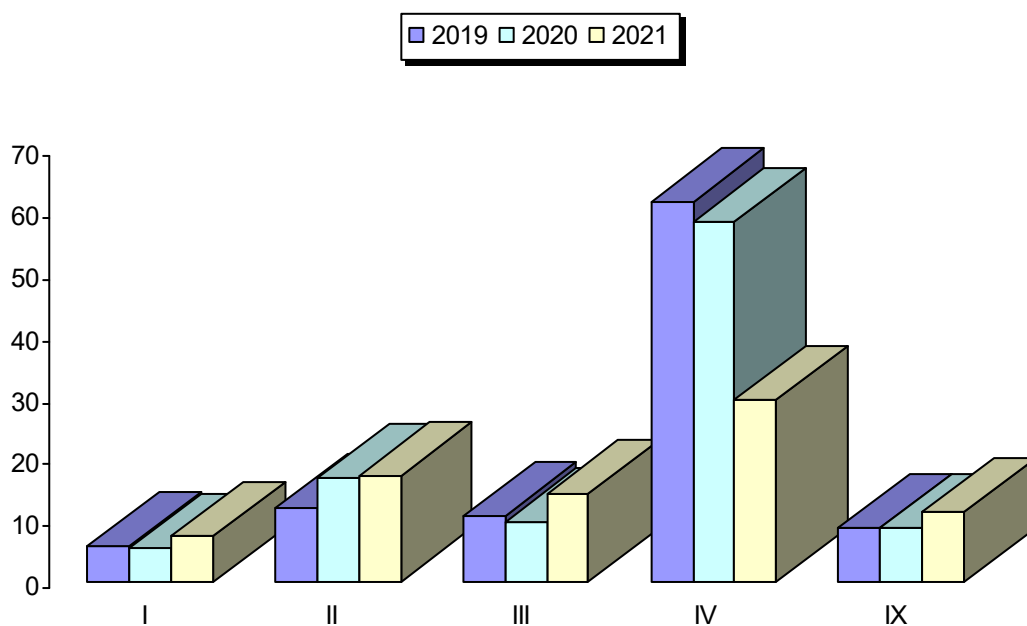
RIEPILOGO SPESE PER TITOLI CON TREND STORICO - ANNO 2021

Descrizione	2019	%	2020	%	2021	%
Titolo I - Spese correnti	656.935,32	25,08	575.676,61	29,26	724.932,36	37,58
Titolo II - Spese in c/capitale	1.654.006,21	63,15	1.143.364,19	58,12	814.683,39	42,23
Titolo III - Spese incremento attività finanziarie	0,00	0,00	0,00	0,00	0,00	0,00
Titolo IV - Spese per rimborso prestiti	95.586,10	3,65	47.734,98	2,43	119.841,96	6,21
Titolo V - Chiusura di anticipazioni tesoriere	0,00	0,00	0,00	0,00	0,00	0,00
Titolo VII - Spese per servizi per c/terzi	215.680,77	8,23	199.220,37	10,13	269.497,28	13,97
TOTALE	2.619.208,40		1.967.137,43		1.928.954,99	100,00
Disavanzo di amministrazione	0,00	0,00	0,00	0,00	0,00	0,00
Totale spese	2.619.208,40	100,00	1.967.137,43	100,00	1.928.954,99	100,00



RIEPILOGO ENTRATE PER TITOLI CON TREND STORICO - ANNO 2021

Descrizione	2019	%	2020	%	2021	%
Titolo I - Entrate tributarie	147.903,11	6,07	127.227,11	5,74	178.293,97	7,67
Titolo II - Trasferimenti correnti	297.904,69	12,24	373.157,03	16,85	404.763,22	17,41
Titolo III - Entrate extratributarie	266.828,52	10,96	220.532,48	9,96	331.583,33	14,26
ENTRATE CORRENTI	712.636,32	29,27	720.916,62	32,55	914.640,52	39,34
Titolo IV - Entrate in conto capitale	1.506.365,42	61,87	1.293.674,45	58,41	691.710,65	29,75
Titolo V - Riduzione Attività finanziaria	0,00	0,00	0,00	0,00	0,00	0,00
Titolo VI - Accensione mutui	0,00	0,00	0,00	0,00	0,00	0,00
ENTRATE IN CONTO CAPITALE	1.506.365,42	61,87	1.293.674,45	58,41	691.710,65	29,75
Titolo VII - Anticipazioni di tesoreria	0,00	0,00	841,28	0,04	0,00	0,00
Titolo IX - Servizi contro terzi	215.680,77	8,86	199.200,37	8,99	269.497,28	11,59
TOTALE ACCERTAMENTI	2.434.682,51	100	2.214.652,72	100	1.875.848,45	80,69
Avanzo di amministrazione	0,00		123.000,00		239.896,81	10,32
FPV di entrata	412.941,87		96.695,18		209.010,31	8,99
Totale entrate	2.847.624,38		2.434.347,90		2.324.755,57	



ANALISI FONDO PLURIENNALE VINCOLATO

Il Fondo pluriennale vincolato nasce dall'applicazione del principio della competenza finanziaria di cui all'[allegato 4/2](#) al [D.Lgs.118/2011](#) per rendere evidente al Consiglio Comunale la distanza temporale intercorrente tra l'acquisizione dei finanziamenti e l'effettivo impiego di tali risorse.

COMPOSIZIONE PER MISSIONI E PROGRAMMI DEL FONDO PLURIENNALE VINCOLATO DELL'ESERCIZIO 2021 DI RIFERIMENTO DEL BILANCIO*

MISSIONI E PROGRAMMI		Fondo pluriennale vincolato al 31 dicembre dell'esercizio 2020	Spese impegnate negli esercizi precedenti e imputate all'esercizio 2021 e coperte dal fondo pluriennale vincolato	Riaccertamento degli impegni di cui alla lettera b) effettuata nel corso dell'esercizio 2021 (cd. economie di impegno)	Riaccertamento degli impegni di cui alla lettera b) effettuata nel corso dell'esercizio 2021 (cd. economie di impegno)	Quota del fondo pluriennale vincolato al 31 dicembre dell'esercizio 2020 rinnviata all'esercizio 2022 e successivi	Spese impegnate nell'esercizio 2021 con imputazione all'esercizio 2022 e coperte dal fondo pluriennale vincolato	Spese impegnate nell'esercizio 2021 con imputazione all'esercizio 2023 e coperte dal fondo pluriennale vincolato	Spese impegnate nell'esercizio 2021 con imputazione a esercizi successivi a quelli considerati nel bilancio pluriennale e coperte dal fondo pluriennale vincolato	Fondo pluriennale vincolato al 31 dicembre dell'esercizio 2021
		(a)	(b)	(x)	(y)	(c)=(a)-(b)-(x)-(y)	(d)	(e)	(f)	(g)=(c)+(d)+(e)+(f)
01	MISSIONE 1 Servizi istituzionali e generali e di gestione									
05	Gestione dei beni demaniali e patrimoniali	16.871,66	16.871,66	0,00	0,00	0,00	0,00	0,00	0,00	0,00
	TOTALE MISSIONE 1 Servizi istituzionali e generali e di gestione	16.871,66	16.871,66	0,00	0,00	0,00	0,00	0,00	0,00	0,00
05	MISSIONE 5 Tutela e valorizzazione dei beni e attività culturali									
02	Attività culturali e interventi diversi nel settore culturale	0,00	0,00	0,00	0,00	0,00	4.952,59	0,00	0,00	4.952,59
	TOTALE MISSIONE 5 Tutela e valorizzazione dei beni e attività culturali	0,00	0,00	0,00	0,00	0,00	4.952,59	0,00	0,00	4.952,59
08	MISSIONE 8 Assetto del territorio ed edilizia abitativa									
01	Urbanistica e assetto del territorio	80.650,58	2.426,58	0,00	0,00	78.224,00	16.184,15	0,00	0,00	94.408,15
	TOTALE MISSIONE 8 Assetto del territorio ed edilizia abitativa	80.650,58	2.426,58	0,00	0,00	78.224,00	16.184,15	0,00	0,00	94.408,15
09	MISSIONE 9 Sviluppo sostenibile e tutela del territorio e dell'ambiente									
02	Tutela, valorizzazione e recupero ambientale	17.922,72	13.942,38	3.980,34	0,00	0,00	14.459,43	0,00	0,00	14.459,43
	TOTALE MISSIONE 9 Sviluppo sostenibile e tutela del territorio e dell'ambiente	17.922,72	13.942,38	3.980,34	0,00	0,00	14.459,43	0,00	0,00	14.459,43
10	MISSIONE 10 Trasporti e diritto alla mobilità									
05	Viabilità e infrastrutture stradali	38.808,24	35.146,84	3.661,40	0,00	0,00	4.758,00	0,00	0,00	4.758,00
	TOTALE MISSIONE 10 Trasporti e diritto alla mobilità	38.808,24	35.146,84	3.661,40	0,00	0,00	4.758,00	0,00	0,00	4.758,00
11	MISSIONE 11 Soccorso civile									
01	Sistema di protezione civile	54.757,11	23.472,73	0,00	0,00	31.284,38	0,00	0,00	0,00	31.284,38
	TOTALE MISSIONE 11 Soccorso civile	54.757,11	23.472,73	0,00	0,00	31.284,38	0,00	0,00	0,00	31.284,38

MISSIONI E PROGRAMMI		Fondo pluriennale vincolato al 31 dicembre dell'esercizio 2020	Spese impegnate negli esercizi precedenti e imputate all'esercizio 2021 e coperte dal fondo pluriennale vincolato	Riaccertamento degli impegni di cui alla lettera b) effettuata nel corso dell'esercizio 2021 (cd. economie di impegno)	Riaccertamento degli impegni di cui alla lettera b) effettuata nel corso dell'esercizio 2021 (cd. economie di impegno)	Quota del fondo pluriennale vincolato al 31 dicembre dell'esercizio 2020 rinnviata all'esercizio 2022 e successivi	Spese impegnate nell'esercizio 2021 con imputazione all'esercizio 2022 e coperte dal fondo pluriennale vincolato	Spese impegnate nell'esercizio 2021 con imputazione all'esercizio 2023 e coperte dal fondo pluriennale vincolato	Spese impegnate nell'esercizio 2021 con imputazione a esercizi successivi a quelli considerati nel bilancio pluriennale e coperte dal fondo pluriennale vincolato	Fondo pluriennale vincolato al 31 dicembre dell'esercizio 2021
		(a)	(b)	(x)	(y)	(c)=(a)-(b)-(x)-(y)	(d)	(e)	(f)	(g)=(c)+(d)+(e)+(f)
	Totale generale	209.010,31	91.860,19	7.641,74	0,00	109.508,38	40.354,17	0,00	0,00	149.862,55

Dettaglio economie su FPV - Anno 2021

T	CODICE	SUB	ANNO IMP.	N. ATTO	DATA	DESCRIZIONE	CAP.	ART	ANNO CAP.
TIPO ATTO			ATTO	DATA ATTO	DESCRIZIONE ATTO			IMPORTO	
D	139		2018	135	28/08/2018	APPROVAZIONE FONDO DEL PAESAGGIO Prot OG 8/2018	3199	0	2020
DGC			RIAC21	31/12/2021	Insussistenza			-11.780,13	
D	142		2019	118	05/07/2019	APPROVAZIONE PROGETTO ESECUTIVO SOSTITUZIONE TUBAZIONE PALU PRADEL Prot OG 8/2019	3939	0	2020
DGC			RIAC21	31/12/2021	Insussistenza			-0,01	
D	102		2020	66	05/05/2020	APPROVAZIONE PROGETTO ESECUTIVO 'completamento lavori di ripristino della viabilità pubblica che dall'abitato di Sicina porta alla porta alla Malga Sass danneggiata a seguito dell'Uragano Vaja del 28 e 29 ottobre 2018'	3170	0	2021
DGC			RIAC21	31/12/2021	Insussistenza			-3.980,34	
D	475		2020	0	__/__/__	lavori di sistemazione piazzale antistante la Chiesa di S. Floriano di Casatta. Affidamento all'arch. Claudia Buccella di Trento incarico di direzione lavori, misure, contabilità e certificato di regolare esecuzione	3670	2	2021
DGC			RIAC21	31/12/2021	Insussistenza			-761,50	
D	491		2020	0	__/__/__	PERIZIA DI VARIANTE NR. 1	3670	2	2021
DGC			RIAC21	31/12/2021	Insussistenza			-706,33	
D	495	0010	2020	0	__/__/__	AFFIDAMENTO Lavori di sistemazione dell'area adiacente la Chiesa di S. Floriano Martire di Casatta.	3670	2	2021
DGC			RIAC21	31/12/2021	Insussistenza			-2.193,57	
							Totale anni precedenti	-11.780,14	
							Totale esercizio corrente	-7.641,74	
							Totale	-19.421,88	

Dettaglio Entrate e Spese reimputate REI - Anno 2021

Entrate

T	CODICE	SUB	ANNO IMP.	N. ATTO	DATA	DESCRIZIONE	CAP.	ART	ANNO CAP.
	TIPO ATTO		ATTO	DATA ATTO		DESCRIZIONE ATTO			IMPORTO
D	533		2020	0	__/__/__	CONTRIBUTO FONDO PERDUTO AMPLIAMENTO CASERMA VVF DA SERVIZIO ANTINCENDIO	1248	0	2021
	DGC		RIAC21	31/12/2021	Reimputazione di Entrate/Uscite correlate			-206.932,44	
D	538		2020	538	__/__/__	PSR: ADEGUAMENTO VIABILITA' FORESTALE STRADA SELLA	1147	0	2021
	DGC		RIAC21	31/12/2021	Reimputazione di Entrate/Uscite correlate			-91.000,00	
D	539		2020	0	__/__/__	PSR: COSTRUZIONE NUOVA STRADA COSTON - PIANETI	1147	0	2021
	DGC		RIAC21	31/12/2021	Reimputazione di Entrate/Uscite correlate			-58.000,00	
D	DSS1232021		2021	0	__/__/__	lavori di installazione nuove barriere stradali lungo la viabilità comunale.	1245	0	2021
	DGC		RIAC21	31/12/2021	Reimputazione di Entrate/Uscite correlate			-81.400,00	
D	DSS1232021	0001	2021	0	__/__/__	lavori di installazione nuove barriere stradali lungo la viabilità comunale. CANONI COMUNITA' DI VALLE	1108	0	2021
	DGC		RIAC21	31/12/2021	Reimputazione di Entrate/Uscite correlate			-35.000,00	
D	DSS1852021		2021	0	__/__/__	CONTRIBUTO SOMMA URGENZA PRADEL E DORA	1132	0	2021
	DGC		RIAC21	31/12/2021	Reimputazione di Entrate/Uscite correlate			-200.000,00	
							Totale Entrate	-672.332,44	

Spese

T	CODICE	SUB	ANNO IMP.	N. ATTO	DATA	DESCRIZIONE	CAP.	ART	ANNO CAP.
	TIPO ATTO	ATTO	DATA ATTO	DESCRIZIONE ATTO				IMPORTO	
D	210		2020	114	09/07/2020	APPROVAZIONE PROGETTO ESECUTIVO CASERMA VVF	3103	0	2021
	DGC	RIAC21	31/12/2021	Reimputazione di Entrate/Uscite correlate				-51.605,11	
D	211	0010	2020	147	13/08/2020	AFFIDAMENTO DITTA CHISTE' MANUTENZIONE STRAORDINARIA CASERMA	3103	0	2021
	DGC	RIAC21	31/12/2021	Reimputazione di Entrate/Uscite correlate				-155.327,33	
D	492		2020	0	__/__/__	AFFIDAMENTO APPALTO COSTON PIANETI	3960	3	2021
	DGC	RIAC21	31/12/2021	Reimputazione di Entrate/Uscite correlate				-58.000,00	
D	497		2020	0	__/__/__	PSR: ADEGUAMENTO VIABILITA' FORESTALE STRADA SELLA	3960	2	2021
	DGC	RIAC21	31/12/2021	Reimputazione di Entrate/Uscite correlate				-91.000,00	
D	DSS1232021		2021	0	__/__/__	lavori di installazione nuove barriere stradali lungo la viabilità comunale. Approvazione progetto esecutivo, ad ogni effetto, modalità di appalto e schema di lettera di invito.	3671	0	2021
	DGC	RIAC21	31/12/2021	Reimputazione di Entrate/Uscite correlate				-116.400,00	
D	DSS1852021		2021	0	__/__/__	lavori di somma urgenza per la mitigazione del rischio di crollo per la abitazioni di loc. Pradel e Dorà del Comune di Valfloriana.geologa Giuseppina Zambotti	3152	2	2021
	DGC	RIAC21	31/12/2021	Reimputazione di Entrate/Uscite correlate				-10.258,77	
D	DSS1852021	0001	2021	0	__/__/__	lavori di somma urgenza per la mitigazione del rischio di crollo per la abitazioni di loc. Pradel e Dorà del Comune di Valflorianaall'ing. Gabriele Zanon	3152	2	2021
	DGC	RIAC21	31/12/2021	Reimputazione di Entrate/Uscite correlate				-9.238,27	

D	DSS1852021	0002	2021	0	__/__/__	lavori di somma urgenza per la mitigazione del rischio di crollo per la abitazioni di loc. Pradel e Dorà del Comune di Valfioriana.APPROVAZIONE PROGETTO (NETTO SPESE TECNICHE)	3152	2	2021
	DGC	RIAC21	31/12/2021	Reimputazione di Entrate/Uscite correlate					-180.502,96

Dettaglio Entrate e Spese reimputate REI - Anno 2021

Totale Spese	-672.332,44
--------------	-------------

Tot. Entrate - Spese	0,00
----------------------	------

ANALISI DELL'INDEBITAMENTO DELL'ENTE

Istituto di credito	Oggetto del finanziamento	Quota interessi 2020	Quota capitale 2020	Capitale residuo al 31/12/2020	Interessi anno 2021	Quota capitale 2021	ESTINZIONE ANTICIPATA 2021	Capitale residuo al 31/12/2021
CASSA RURALE DI FIEMME	Allargamento strada interfrazionale	11,75	13.433,46	13.440,15	5,04	13.440,15		0,00
BIM dell'Adige	Costruzione campetto MULTISPORT (assunto anno 2015) - erogato anno 2016	1.638,13	15.435,55	97.618,04	0,00	15.667,97	81.950,07	0,00
B.I.M ADIGE	RISTRUTTURAZIONE BAIT DAL MANZ IN CC VALFLORIANA	466,45	6.341,41	26.334,88	0,00	0,00	26.334,88	0,00
	ESTINZIONE ANTICIPATA MUTUI 2015 - PAT		2.957,01	20.699,10		2.957,01		17.742,09
PAT	FONDO FORESTALE	0,00	4.822,00	4.822,00		4.822,00		0,00
PAT	FONDO FORESTALE	0,00	4.545,60	9.091,20		4.545,60		4.545,60
PAT	FONDO FORESTALE	0,00	3.774,00	7.548,00		3.774,00		3.774,00
	TOTALE	2.116,33	51.309,03	179.553,37	5,04	45.206,73	108.284,95	26.061,69

TABELLA DI DETTAGLIO DELL'INDEBITAMENTO

Limite di indebitamento disposto dall'art. 204 del T.U.E.L.			
Controllo limite art. 204/TUEL	2019 (valori rif. 2018)	2020 (valori rif. 2019)	2021 (valori rif. 2020)
	0,36%	0,30%	0,0000%

Oneri finanziari per ammortamento prestiti ed il rimborso degli stessi			
Anno	2019	2020	2021
Oneri finanziari	2.446,09	2.116,33	5,04
Quota capitale	50.997,28	51.309,03	45.206,73
Totale fine anno	53.443,37	53.425,36	45.211,77

ANALISI DEBITI FUORI BILANCIO – NESSUNO

ANALISI ASSETTO PARTECIPAZIONI DELL'ENTE

Il TU sulle partecipate il d.lgs. 175/2016 all'art. 22 prevede che le società a controllo pubblico assicurano il massimo della trasparenza sull'uso delle proprie risorse e sui risultati conseguiti.

Per effetto della legge n. 189 del 4.12.2008, con la quale il termine di approvazione del rendiconto, in precedenza fissato al 30 giugno, è stato anticipato al 30 aprile, risulta di fatto impossibile il rispetto della prescrizione se non rinviando al consolidato che sarà approvato entro il 30 settembre e riportando qui in questa sede la partecipazione del Comune di COMUNE DI VALFLORIANA nelle società al 31 dicembre 2021 come del resto richiesto dall' art 11 del D.LGS. 111/2011 con l'indicazione degli indirizzi internet ai sensi dell'art. 227 del D.LGS. 267/2000.

Codice fiscale società	Denominazione società	% Quota di partecipazione	CAPITALE SOCIALE	01. gennaio		31. dicembre	
				quantità	valore	quantità	valore
01885090223	FIEMME SERVIZI S.P.A.	2,2600	€ 120.000,00	2.712	€ 2.712,00	2.712	€ 2.712,00
00990320228	TRENTINO DIGITALE SPA	0,0047	€ 3.500.000,00	163	€ 163,00	163	€ 163,00
01699790224	PRIMIERO ENERGIA* S.P.A.	0,0300		323	€ 484,50	323	€ 484,50
01901280220	AZIENDA PER IL TURISMO DELLA VALLE DI FIEMME SOC. CONSORTILE A RESP. LIMITATA	0,3200	€ 200.000,00		€ 750,00		€ 750,00
02002380224	TRENTINO RISCOSSIONI S.P.A.	0,0053	€ 1.000.000,00	53	€ 53,00	53	€ 53,00

*titoli in deposito presso la stessa società

Resa Conto giudiziale TN Riscossioni: protocollo 147/2022

Resa conto consegnatario azioni Primiero Energia: protocollo 314/2022

Resa conto azioni: agente contabile interno ente

L575-0001061-31/03/2022-A



Trentino Riscossioni S.p.A.
Via Jacopo Aconcio 6 – 38122 Trento
0461 495579

trentinoriscossionispa@pec.provincia.tn.it
info@trentinoriscossionispa.it
www.trentinoriscossionispa.it

Agli Enti

Soci di Trentino Riscossioni S.p.A.

LORO SEDI

e p.c. Spettabile
RIA Grant Thornton S.p.A.
Via Renzo Maccani, 211
38121 Trento

Numero di protocollo associato al documento come metadato (DPCM 3.12.2013, art. 20). Verificare l'oggetto della PEC o i file allegati alla medesima. Data di registrazione inclusa nella segnatura di protocollo. Negli esemplari cartacei segnatura di protocollo in alto a destra (da citare nella risposta).

Oggetto: **Asseverazione crediti e debiti al 31/12/2021.**

Come previsto dall'art.11, comma 6, lettera j, del D.Lgs. del 23/06/2011 n.118 coordinato con il D.Lgs. del 10 agosto 2014 n.126, è stata predisposta la relazione della società di revisione sul prospetto contabile dei saldi a credito e a debito di Trentino Riscossioni S.p.A. nei confronti della Provincia Autonoma di Trento al 31/12/2021.

In allegato alla presente trasmettiamo i seguenti documenti:

1. relazione della società di revisione;
2. nota esplicativa allegata al prospetto contabile;
3. prospetto contabile dei saldi a credito e a debito, gli Enti con saldo pari a zero non sono stati indicati.

Rimaniamo a disposizione per eventuali chiarimenti, cordiali saluti.

Trentino Riscossioni S.p.A.

Il Direttore generale
- dott. Alessandro Osler -

Questa nota, se trasmessa in forma cartacea, costituisce copia dell'originale informatico firmato digitalmente, predisposto e conservato presso questa Amministrazione in conformità alle regole tecniche (artt. 3 bis e 71 D.Lgs. 82/2005). La firma autografa è sostituita dall'indicazione a stampa del nominativo del responsabile (art. 3 D.Lgs. 3/9/1993).

Società per azioni soggetta ad attività di direzione e coordinamento da parte della Provincia Autonoma di Trento
Cap. Soc. Euro 1.000.000,00 i.v.- REG. IMP. TN/ C.F. / P.IVA 02002380224

PROT 652/2022

L575-0000376-02/02/2022-A

Consorzio dei Comuni Trentini
società cooperativa
Via Torre Verde, 23
38122 TRENTO TN

Spettabile
157 Comune di Valfioriana

Frazione Casatta, 1
38040 VALFLORIANA TN

TRENTO, li 26/01/22

Vi rimettiamo il nostro estratto conto al 31/12/21 che evidenzia il seguente risultato

Saldo 152,00
Scaduto al 31/12/21 0,00

Riferimento partita	Descrizione	Scadenza	Cambio	Vs. Debito	Vs. credito	Saldo
FT-SP n° 1881 del 27/12/21	Bonifico SEPA	31/01/22		152,00		152,00
Totali				152,00	0,00	152,00


Il saldo a nostro debito è pari a "0"(zero).

In ottemperanza a quanto richiesto dall'art. 11, co. 6, lett.j), del d.lgs. n. 118/2011, vi chiediamo gentilmente di restituirci la presente sottoscritta dalla vostra ragioneria a conferma della corrispondenza dei saldi di debito e credito sopra riportati con i corrispondenti residui attivi e passivi registrati nella contabilità del vostro ente alla medesima data. Diversamente vogliate specificare le motivazioni della discordanza. Vogliate cortesemente rispondere alla presente attraverso PITRE entro il 15 febbraio 2022. Al termine delle verifiche il nostro organo di revisione provvederà ad emettere specifica relazione, conforme a quanto richiesto dall'art. 11, co. 6, lett.j), del d.lgs. n. 118/2011, alla nota informativa attestante i rapporti creditor e debitori intercorrenti fra il Consorzio dei Comuni Trentini S.C. e gli enti territoriali partecipanti evidenziando gli esiti dell'attività di riconciliazione contabile oggetto della presente.

Grazie della collaborazione, cordiali saluti.

Il Presidente del Consorzio dei Comuni Trentini

dott. Paride Gianmoena




☒ i saldi riportati nell'estratto conto sopra riportato corrispondono con le nostre evidenze contabili

☐ i saldi riportati nell'estratto conto sopra riportato NON corrispondono con le nostre evidenze contabili per i seguenti motivi:

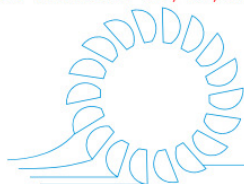
Data

Firma

23/02/2022


IL RESPONSABILE
SERV. FINANZIARIO E PERSONALE
Jessica Medici





Primiero Energia S.p.A.

Capitale Sociale 9.938.990 € i. v.
 Registro Imprese TN 22648/00 - REA 171098
 Partita I.V.A.: 01699790224



Estratto conto alla data del 31/12/2021

COMUNE DI VALFLORIANA

Loc. Casatta 1

38040 VALFLORIANA - TN

Denominazione della Società: **PRIMIERO ENERGIA SPA**

Data documento	n. documento	N.prot.	scadenza	Descrizione	DARE		AVERE
					0		0

SALDO FINALE

ZERO

Si precisa quanto segue:

il SALDO FINALE è considerato al netto di IVA;

Nella colonna avere è riportato il giroconto IVA - SPLIT PAYMENTI

Il Presidente della società
 Dott. Simone Canteri

ASSEVERAZIONE DELL'ORGANO DELLA SOCIETA'

Il presidente del Collegio Sindacale della Società PRIMIERO ENERGIA SPA assevera, in ottemperanza all'art. 11 comma 6, lettera j) del D.Lgs. 118/2011, la corrispondenza dei dati sopra riportati con il saldo debiti/crediti risultanti dalla contabilità aziendale.

Il Presidente del collegio sindacale

ASSEVERAZIONE DELL'ORGANO DI REVISIONE DEL COMUNE

Il revisore unico/Collegio dei Revisori del Comune assevera, in ottemperanza all'art. 11, comma 6 lettere j) del D.Lgs. 118/2011, che i saldi dei crediti/debiti, come sopra riportati, risultanti alla data del 31/12/2021 dalla contabilità aziendale della Società sopra indicata, risultano coincidenti con i corrispondenti saldi del rendiconto della gestione del Comune.

Il Revisore unico/Collegio dei Revisori



SEDE LEGALE: 38054 PRIMIERO SAN MARTINO DI CASTROZZA (TN) - Via Angelo Guadagnini, 31
 Tel. 0439 763030 - Fax 0439 765665 - info@primieroenergia.com - www.primieroenergia.com
 Direzione e coordinamento di Azienda Consorziale Servizi Municipalizzati S.p.A.



Analisi della Tempestività dei Pagamenti

ATTESTAZIONE TEMPI DI PAGAMENTO

ai sensi dell'art. 41 della legge 89/2014

Importo dei pagamenti relativi a transazioni commerciali effettuati dopo la scadenza dei termini previsti dal D.Lgs. 231/2002

€ 174.221,60 (pari a nr. 71 fatture)


Di cui € 117.952,90 pagate entro i 15 giorni di ritardo (pari a 57 fatture)

L'Ufficio ragioneria chiede maggiore supporto da parte degli uffici preposti alla liquidazione ed approvazione delle contabilità finali dei lavori pubblici ed invita l'amministrazione a distribuire maggiormente i compiti tra i dipendenti per non sovraccaricare il Servizio Ragioneria di compiti non prettamente inerenti

**Indicatore della tempestività dei pagamenti
(art. 33 del D.Lgs. n. 33/2013)**

Periodo di riferimento	TERMINI DI PAGAMENTO (previsti dall'art. 4 del D.Lgs. 231/2002)	MEDIA PONDERATA DELLA TEMPISTICA DEI PAGAMENTI (art.9 DPCM 22/09/2014)
ANNO 2021	30	-7 gg

IL RESPONSABILE DEL SERVIZIO FINANZIARIO



IL SINDACO



		Comune di Valfloriana TN STATO PATRIMONIALE (ATTIVO)	Anno 2021	Anno 2020
I	A) CREDITI vs.LO STATO ED ALTRE AMMINISTRAZIONI PUBBLICHE PER LA PARTECIPAZIONE AL FONDO DI DOTAZIONE		-	-
	TOTALE CREDITI vs PARTECIPANTI (A)		-	-
	B) IMMOBILIZZAZIONI			
	<u>Immobilizzazioni immateriali</u>			
	1	Costi di impianto e di ampliamento	-	-
	2	Costi di ricerca sviluppo e pubblicità	14.330,61	11.750,61
	3	Diritti di brevetto ed utilizzazione opere dell'ingegno	10.906,80	2.352,16
	4	Concessioni, licenze, marchi e diritti simile	-	-
	5	Avviamento	-	-
	6	Immobilizzazioni in corso ed acconti	-	-
	9	Altre	-	-
	Totale immobilizzazioni immateriali		25.237,41	14.102,77
II	<u>Immobilizzazioni materiali</u>			
	1	Beni demaniali	16.032.362,07	15.582.443,96
	1.1	Terreni	6.929.690,35	6.929.690,35
	1.2	Fabbricati	53.010,86	49.133,51
	1.3	Infrastrutture	8.533.748,53	8.275.350,91
	1.9	Altri beni demaniali	515.912,33	328.269,19
	2	Altre immobilizzazioni materiali	3.337.064,83	3.478.508,94
	2.1	Terreni	1.253.109,80	1.286.269,04
	a	di cui in leasing finanziario	-	-
	2.2	Fabbricati	1.945.875,63	2.044.308,29
III	a	di cui in leasing finanziario	-	-
	2.3	Impianti e macchinari	42.555,78	42.257,96
	a	di cui in leasing finanziario	-	-
	2.4	Attrezzature industriali e commerciali	58.703,98	62.048,90
	2.5	Mezzi di trasporto	16.411,59	17.497,47
	2.6	Macchine per ufficio e hardware	2.840,55	5.311,11
	2.7	Mobili e arredi	17.567,50	20.816,17
	2.8	Infrastrutture	-	-
	2.99	Altri beni materiali	-	-
	3	Immobilizzazioni in corso ed acconti	894.514,16	1.055.366,55
	Totale immobilizzazioni materiali		20.263.941,06	20.116.319,45
IV	<u>Immobilizzazioni Finanziarie</u>			
	1	Partecipazioni in	4.162,50	3.678,00
	a	imprese controllate	-	-
	b	imprese partecipate	4.162,50	3.678,00
	c	altri soggetti	-	-
	2	Crediti verso	-	-
	a	altre amministrazioni pubbliche	-	-
	b	imprese controllate	-	-
	c	imprese partecipate	-	-
	d	altri soggetti	-	-
	3	Altri titoli	-	-
	Totale immobilizzazioni finanziarie		4.162,50	3.678,00
TOTALE IMMOBILIZZAZIONI (B)			20.293.340,97	20.134.100,22

		Comune di Valfloriana TN STATO PATRIMONIALE (ATTIVO)	Anno 2021	Anno 2020
		C) ATTIVO CIRCOLANTE		
I		<u>Rimanenze</u>	-	-
		Totale rimanenze	-	-
II		<u>Crediti</u>		
1		Crediti di natura tributaria	113.483,28	21.301,32
a		<i>Crediti da tributi destinati al finanziamento della sanità</i>	-	-
b		<i>Altri crediti da tributi</i>	113.483,28	21.301,32
c		<i>Crediti da Fondi perequativi</i>	-	-
2		Crediti per trasferimenti e contributi	574.867,23	733.584,53
a		<i>verso amministrazioni pubbliche</i>	574.867,23	733.584,53
b		<i>imprese controllate</i>	-	-
c		<i>imprese partecipate</i>	-	-
d		<i>verso altri soggetti</i>	-	-
3		Verso clienti ed utenti	62.089,63	69.831,25
4		Altri Crediti	32.931,50	33.106,84
a		<i>verso l'erario</i>	-	-
b		<i>per attività svolta per c/terzi</i>	2.589,04	746,63
c		<i>altri</i>	30.342,46	32.360,21
		Totale crediti	783.371,64	857.823,94
III		<u>Attività finanziarie che non costituiscono immobilizzi</u>		
1		Partecipazioni	-	-
2		Altri titoli	-	-
		Totale attività finanziarie che non costituiscono immobilizzi	-	-
IV		<u>Disponibilità liquide</u>		
1		Conto di tesoreria	255.474,31	355.802,16
a		<i>Istituto tesoriere</i>	255.474,31	355.802,16
b		<i>presso Banca d'Italia</i>	-	-
2		Altri depositi bancari e postali	351,41	118.811,85
3		Denaro e valori in cassa	1.478,85	1.239,12
4		Altri conti presso la tesoreria statale intestati all'ente	-	-
		Totale disponibilità liquide	257.304,57	475.853,13
		TOTALE ATTIVO CIRCOLANTE (C)	1.040.676,21	1.333.677,07
		D) RATEI E RISCONTI		
1		Ratei attivi	-	-
2		Risconti attivi	-	-
		TOTALE RATEI E RISCONTI (D)	-	-
		TOTALE DELL'ATTIVO (A+B+C+D)	21.334.017,18	21.467.777,29

Comune di Valfloriana TN STATO PATRIMONIALE (PASSIVO)		Anno 2021	Anno 2020
A) PATRIMONIO NETTO			
I	Fondo di dotazione	3.865.631,44	3.865.631,44
II	Riserve	17.083.472,06	16.737.447,82
b	da capitale	-	-
c	da permessi di costruire	-	1.631,25
d	riserve indisponibili per beni demaniali e patrimoniali		
d	indisponibili e per i beni culturali	17.083.472,06	16.735.816,57
e	altre riserve indisponibili	-	-
f	altre riserve disponibili	-	-
III	Risultato economico dell'esercizio	-	-
IV	Risultati economici di esercizi precedenti	-306.065,23	
V	Riserve negative per beni indisponibili	-	
TOTALE PATRIMONIO NETTO (A)		20.643.038,27	20.603.079,26
B) FONDI PER RISCHI ED ONERI			
1	Per trattamento di quiescenza	-	-
2	Per imposte	-	-
3	Altri	-	-
TOTALE FONDI RISCHI ED ONERI (B)		-	-
C) TRATTAMENTO DI FINE RAPPORTO		-	-
TOTALE T.F.R. (C)		-	-
D) DEBITI			
1	Debiti da finanziamento	26.061,69	218.370,76
a	prestiti obbligazionari	-	-
b	v/ altre amministrazioni pubbliche	26.061,69	166.113,16
c	verso banche e tesoriere	-	-
d	verso altri finanziatori	-	52.257,60
2	Debiti verso fornitori	448.655,93	556.366,76
3	Acconti	-	-
4	Debiti per trasferimenti e contributi	99.394,10	40.087,71
a	enti finanziati dal servizio sanitario nazionale	-	-
b	altre amministrazioni pubbliche	58.088,24	34.896,74
c	imprese controllate	-	-
d	imprese partecipate	-	-
e	altri soggetti	41.305,86	5.190,97
5	Altri debiti	116.867,19	49.872,80
a	tributari	55.839,98	32.091,79
b	verso istituti di previdenza e sicurezza sociale	32.223,30	4.152,07
c	per attività svolta per c/terzi	-	-
d	altri	28.803,91	13.628,94
TOTALE DEBITI (D)		690.978,91	864.698,03
E) RATEI E RISCONTI E CONTRIBUTI AGLI INVESTIMENTI			
I	Ratei passivi	-	-
II	Risconti passivi	-	-
1	Contributi agli investimenti	-	-
a	da altre amministrazioni pubbliche	-	-
b	da altri soggetti	-	-

Comune di Valfloriana TN STATO PATRIMONIALE (PASSIVO)		Anno 2021	Anno 2020
2	Concessioni pluriennali	-	-
3	Altri risconti passivi	-	-
TOTALE RATEI E RISCONTI (E)		-	-
TOTALE DEL PASSIVO (A+B+C+D+E)		21.334.017,18	21.467.777,29
CONTI D'ORDINE			
1)	Impegni su esercizi futuri	-	-
2)	beni di terzi in uso	-	-
3)	beni dati in uso a terzi	-	-
4)	garanzie prestate a amministrazioni pubbliche	-	-
5)	garanzie prestate a imprese controllate	-	-
6)	garanzie prestate a imprese partecipate	-	-
7)	garanzie prestate a altre imprese	-	-
TOTALE CONTI D'ORDINE		-	-

TABELLA DEI PARAMETRI OBIETTIVI PER COMUNI AI FINI DELL'ACCERTAMENTO DELLA CONDIZIONE DI ENTE STRUTTURALMENTE DEFICITARIO

P1	Indicatore 1.1 (Incidenza spese rigide - ripiano disavanzo, personale e debito - su entrate correnti) maggiore del 48%	SI
P2	Indicatore 2.8 (Incidenza degli incassi delle entrate proprie sulle previsioni definitive di parte corrente) minore del 22%	NO
P3	Indicatore 3.2 (Anticipazioni chiuse solo contabilmente) maggiore di 0	NO
P4	Indicatore 10.3 (Sostenibilita' debiti finanziari) maggiore del 16%	SI
P5	Indicatore 12.4 (Sostenibilita' disavanzo effettivamente a carico dell'esercizio) maggiore dell'1,20%	NO
P6	Indicatore 13.1 (Debiti riconosciuti e finanziati) maggiore dell'1%	NO
P7	[Indicatore 13.2 (Debiti in corso di riconoscimento) + Indicatore 13.3 (Debiti riconosciuti e in corso di finanziamento)] maggiore dello 0,60%	NO
P8	Indicatore concernente l'effettiva capacita' di riscossione (riferito al totale delle entrate) minore del 47%	NO

Gli enti locali che presentano almeno la metà dei parametri deficitari (la condizione "SI" identifica il parametro deficitario) sono strutturalmente deficitari ai sensi dell'articolo 242, comma 1, Tuel.

Sulla base dei parametri suindicati l'ente è da considerarsi in condizioni strutturalmente deficitarie	NO
--	----

Il valore del punto 1.1 e 10.3 presenta un indice di deficitarietà in quanto il costo del personale non è depurato delle entrate dovute dagli altri enti per il personale in convenzione

Spese personale: € **200.282,52**


spese rimborso prestiti: € **45.206,73**

entrate correnti: € 914.640,52


incidenza: 26,84%

Il valore del punto 10.3 presenta un indice di deficitarietà in quanto il valore dell'indebitamento comprende anche il valore dell'estinzione anticipata dei mutui ma tra le entrate non prevede quella della vendita immobiliare (che ha scaturito la riduzione del debito)

IL RESPONSABILE DEL SERVIZIO FINANZIARIO



IL SINDACO



Il valore del punto 1.1 e 10.3 presenta un indice di deficiarietà in quanto il costo del personale non è depurato delle entrate dovute dagli altri enti per il personale in convenzione ed il valore dell'indebitamento comprende anche il valore dell'estinzione anticipata dei mutui.

Spese personale: € **200.282,52**

spese rimborso prestiti: € **45.206,73**

entrate correnti: € 914.640,52

incidenza: 26,84%